

ANALISI QUESTIONARIO GENITORI

Anno scolastico 2018/2019

In seguito alla somministrazione del questionario di gradimento sono stati raccolti ed analizzati i dati forniti da 190 genitori.

In particolare hanno compilato il questionario:

15 genitori nella scuola dell'infanzia (8 San Rocco, 7 Montegrappa)

127 (84 anno precedente) genitori nella scuola primaria (78 Montegrappa, 37 San Rocco, 12 Albareto)

48 (32 anno precedente) genitori nella scuola secondaria di primo grado (38 di Borgotaro e 10 di Albareto)

Per la scuola primaria di Albareto hanno compilato:

1 genitori della classe 1[^]

1 genitori della classe 2[^]

2 genitori della classe 3[^]

8 genitori della classe 4[^]

0 genitori della classe 5[^]

Per la scuola primaria di San Rocco hanno compilato:

8 genitori della classe 1[^]

5 genitori della classe 2[^]

8 genitori della classe 3[^]

6 genitori della classe 4[^]

10 genitori della classe 5[^]

Per la scuola primaria di Via Montegrappa hanno compilato:

10 genitori della classe 1[^]A

7 genitori della classe 1[^]B

5 genitori della classe 2[^]A

6 genitori della classe 2[^]B

8 genitori della classe 3[^]A

16 genitori della classe 3[^]B

7 genitori della classe 4[^]A

8 genitori della classe 4[^]B

1 genitori della classe 5[^]A

10 genitori della classe 5[^]B

Per la scuola secondaria di Borgotaro hanno compilato:

6 genitori della classe 1[^]A

2 genitori della classe 1[^]B

3 genitori della classe 1[^]C

3 genitori della classe 1[^]D

4 genitori della classe 2[^]A

5 genitori della classe 2[^]B

3 genitori della classe 2[^]C

6 genitori della classe 3[^]A

3 genitori della classe 3[^]B

3 genitori della classe 3[^]C

Per la scuola secondaria di Albareto hanno compilato:

5 genitori della classe 1[^]

2 genitori della classe 2[^]

3 genitore della classe 3[^]

Nel precedente anno scolastico hanno risposto alle domande 141 genitori

In particolare:

84 genitori della scuola Primaria

32 genitori della Scuola Secondaria.

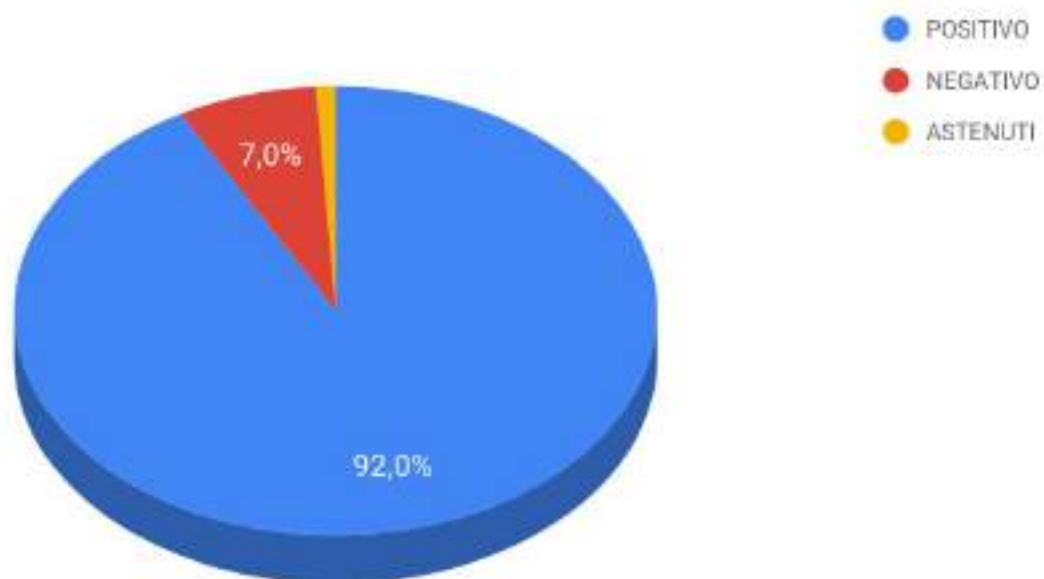
Nell'anno scolastico 2015/2016 le famiglie che avevano compilato il questionario sono state 165.

RAPPORTI CON LA SCUOLA

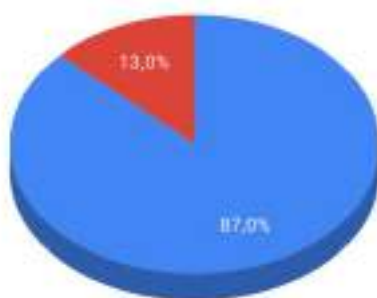
1 **Mi sento coinvolto nella vita della scuola (Sono soddisfatto delle relazioni con la scuola)**

INFANZIA	13 positivo	2 negativo	
PRIMARIA	119 positivo	7 negativo	1 astenuto
SECONDARIA	43 positivo	5 negativo	

GENERALE

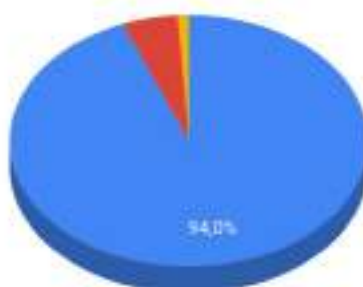


INFANZIA



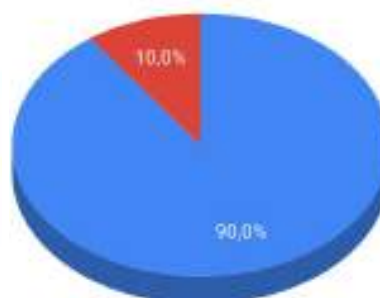
● POSITIVO ● NEGATIVO

PRIMARIA



● POSITIVO ● NEGATIVO ● ASTENUTI

SECONDARIA



● POSITIVO ● NEGATIVO

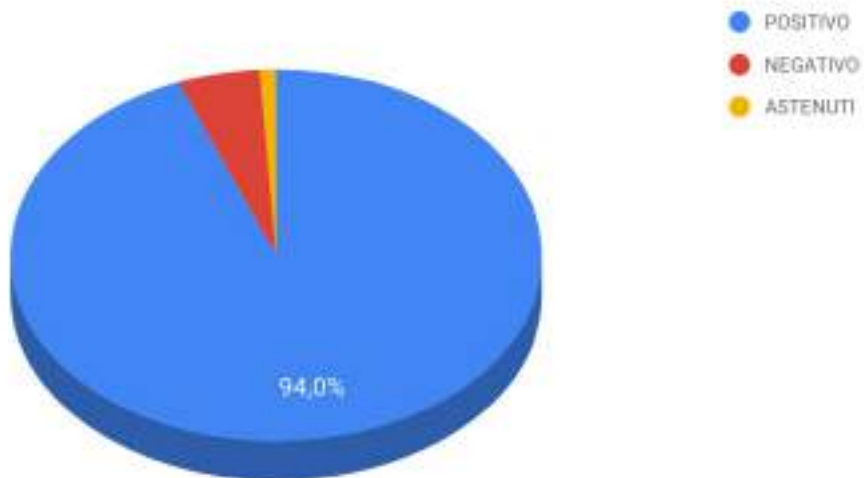
CONCLUSIONI

Nel presente anno scolastico il 92% dei genitori, pari a 175 su 190, ha espresso parere positivo. Quattordici genitori hanno espresso parere negativo (2 infanzia, 7 primaria, 5 secondaria)

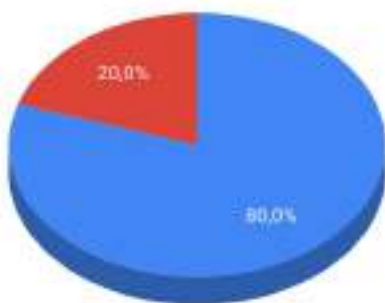
2 In quale misura mi lascio coinvolgere (La partecipazione/collaborazione dei genitori in attività, progetti, feste, ecc... è soddisfacente?)

INFANZIA	12 positivi	3 negativi	
PRIMARIA	120 positivi	6 negativo	1 astenuto
SECONDARIA	46 positivo	1 negativo	1 astenuto

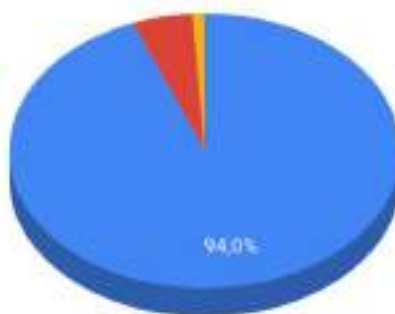
GENERALE



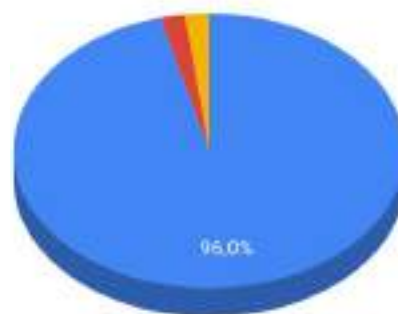
INFANZIA



PRIMARIA



SECONDARIA



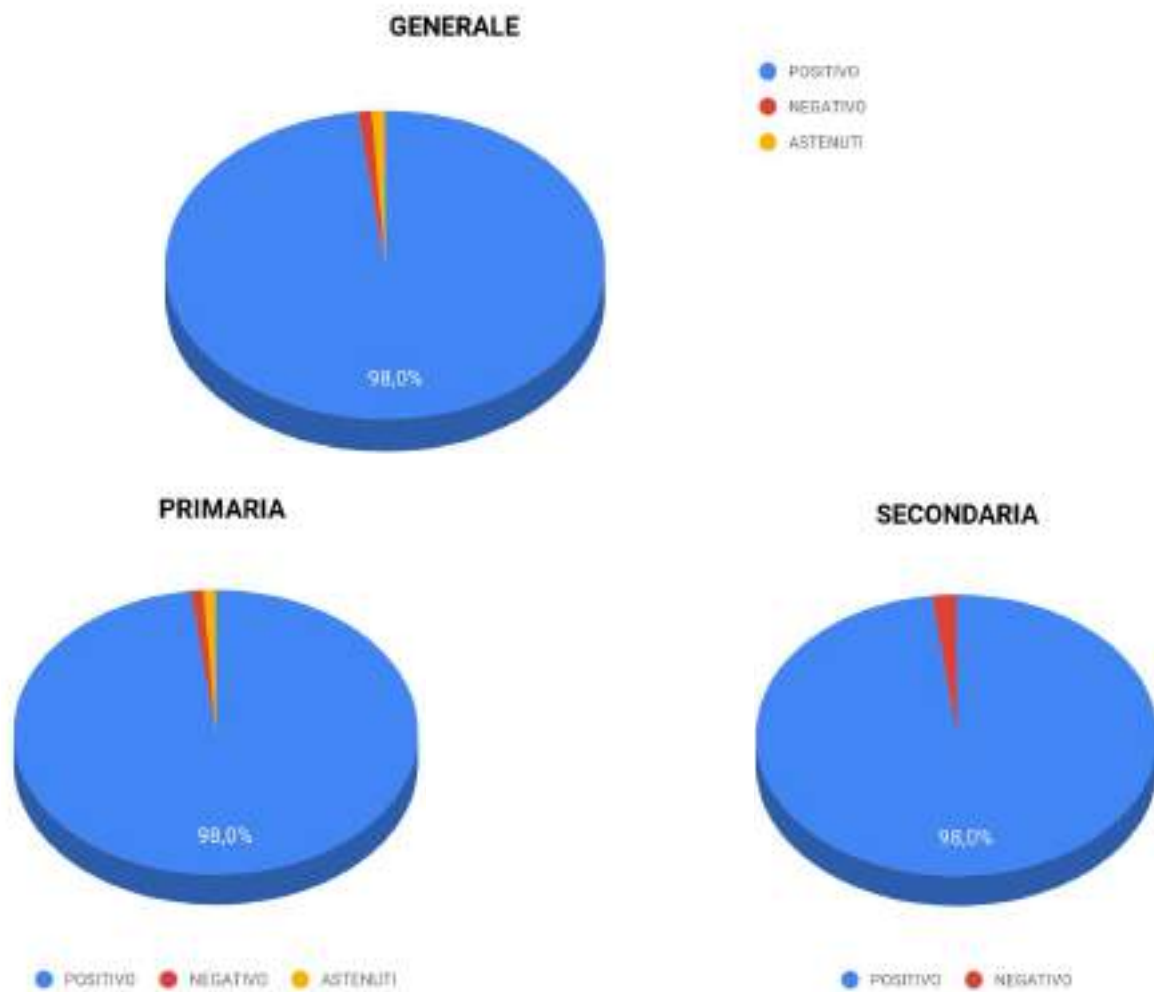
CONCLUSIONI

Il 95 % dei genitori, pari a 178, esprime parere positivo.

La percentuale dei genitori coinvolti è simile per la scuola primaria e secondaria.

3 Sono tranquillo/a quando mio figlio/a è a scuola?

PRIMARIA	125 positivo	1 negativo	1 astenuto
SECONDARIA	47 positivo	1 negativo	

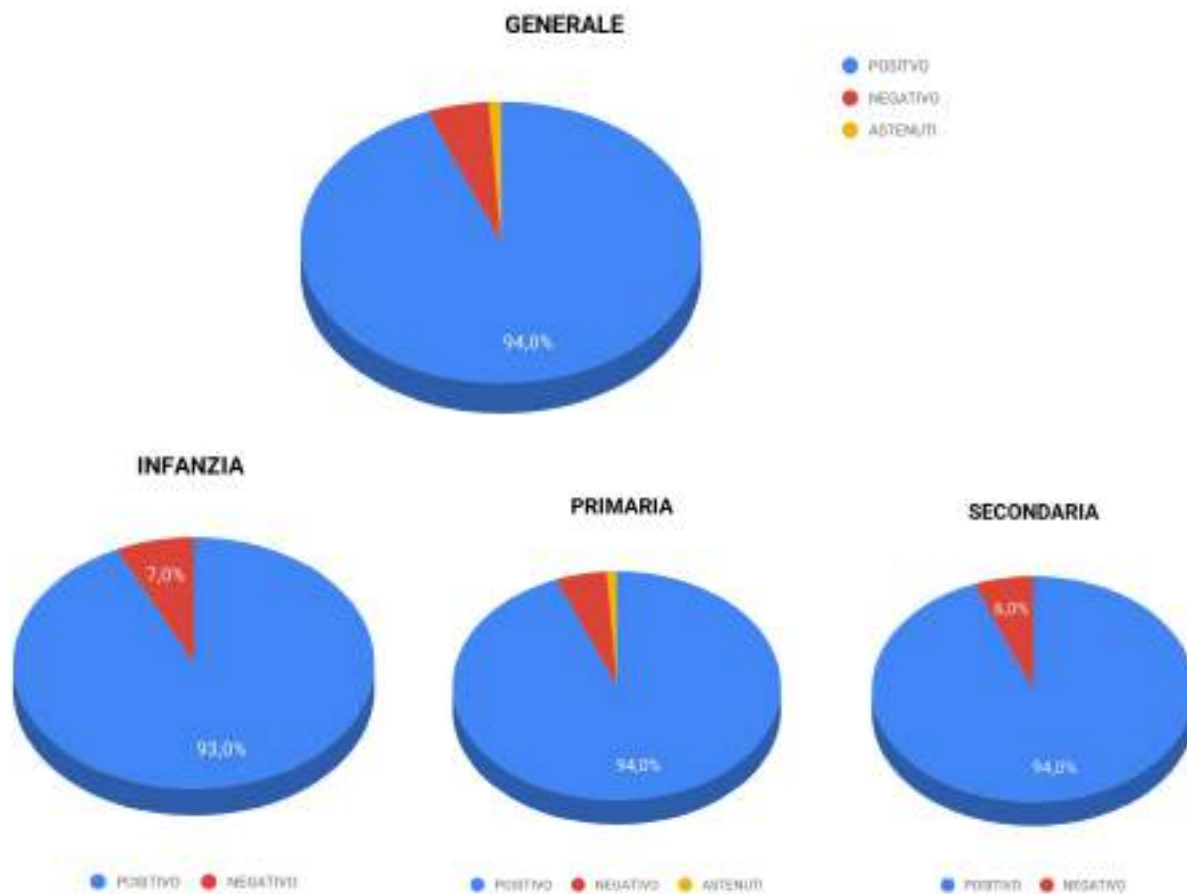


CONCLUSIONI

**Il 98% dei genitori, pari a 172, si dichiara tranquillo quando i figli sono a scuola.
Due genitori hanno espresso parere negativo.**

4 Mio figlio è sereno quando va/torna da scuola? (Ritieni soddisfacente l'accoglienza quotidiana di tuo figlio/a da parte delle insegnanti?)

INFANZIA	14 positivo	1 negativo	
PRIMARIA	120 positivo	6 negativo	1 astenuto
SECONDARIA	45 positivo	3 negativo	

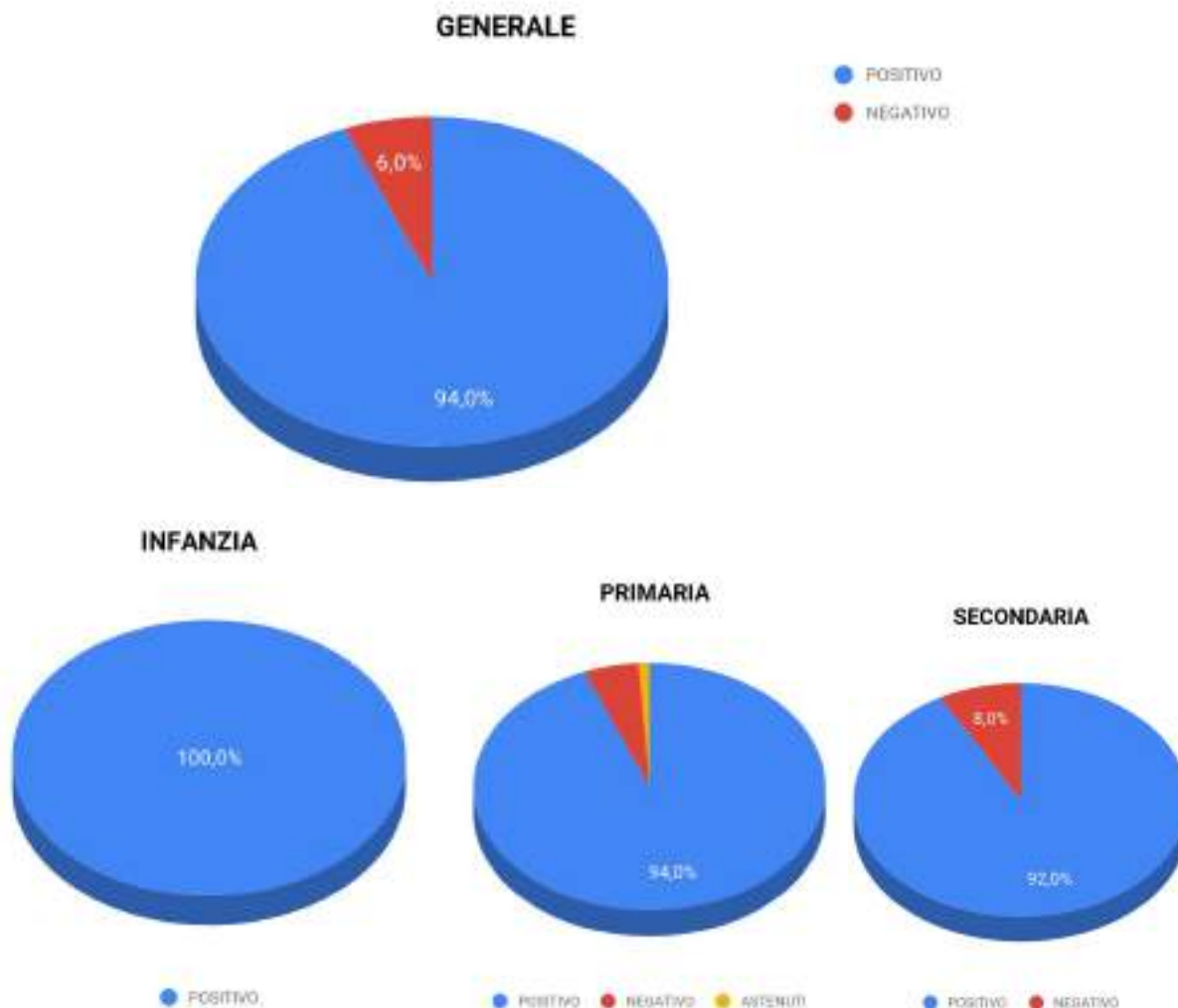


CONCLUSIONI

Il 94% dei genitori esprime parere positivo. Il 5% (1 genitore dell'infanzia, 6 genitori primaria e 3 secondaria) esprime parere negativo.

5 Gli insegnanti aiutano mio figlio/a a dare il meglio di sé? (Mio figlio/a si trova bene con le sue insegnanti?)

INFANZIA	15 positivo		
PRIMARIA	120 positivo	6 negativo	1 astenuto
SECONDARIA	44 positivo	4 negativo	



CONCLUSIONI

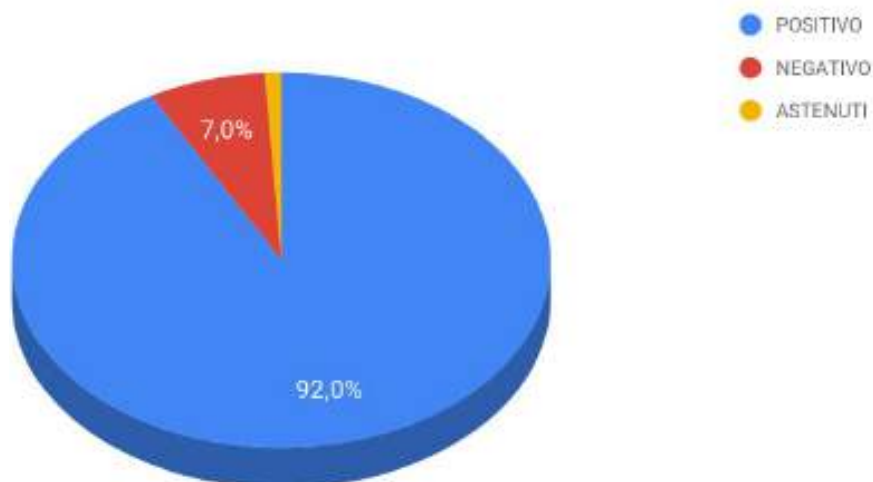
Il 94% dei genitori, pari a 179 persone, ha espresso parere positivo.

Dieci genitori, pari al 6%, hanno espresso parere negativo.

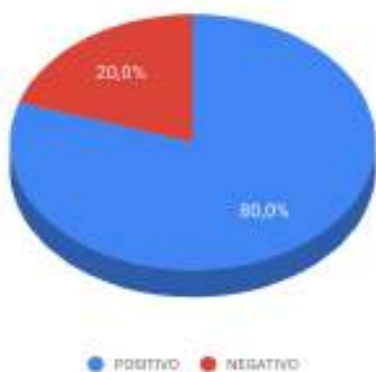
6 I colloqui con le insegnanti sono un utile confronto' (Sono soddisfatto della comunicazione della scuola riguardo mio figlio/a?)

INFANZIA	12 positivo	3 negativo	
PRIMARIA	118 positivo	7 negativo	2 astenuto
SECONDARIA	44 positivo	4 negativo	

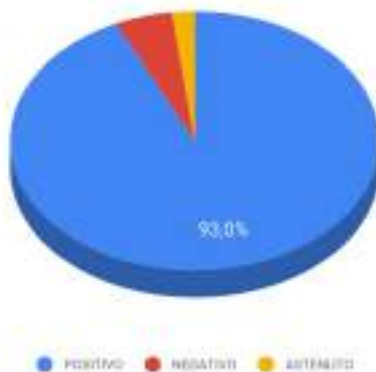
GENERALE



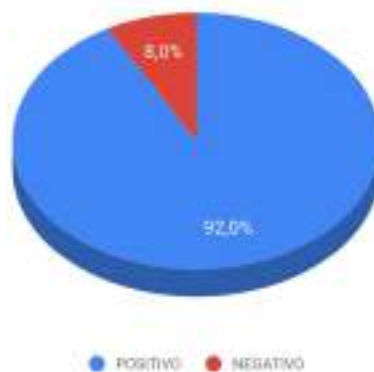
INFANZIA



PRIMARIA



SECONDARIA



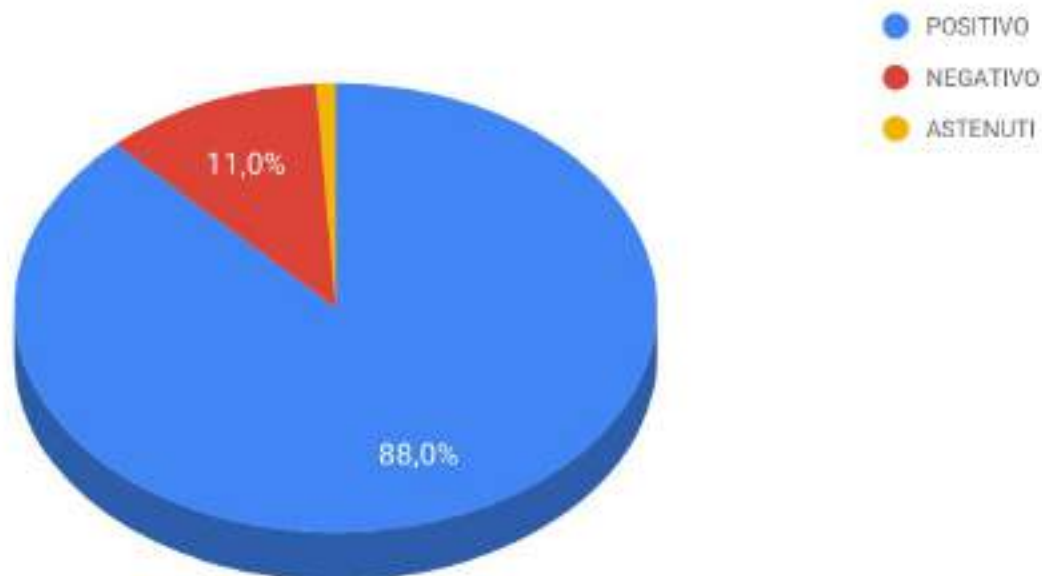
CONCLUSIONI

Il 92% dei genitori, pari a 174 persone, ha espresso parere positivo. Il 7% (3 genitori infanzia, 7 genitori primaria, 4 genitori secondaria) ha espresso parere negativo.

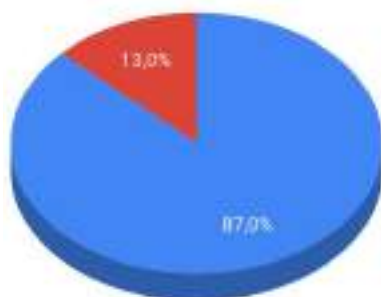
7 Gli insegnanti sono disponibili a dialogare con le famiglie al di fuori delle ore dedicate? (Gli insegnanti sono disponibili al dialogo con i genitori)

INFANZIA	13 positivo	2 negativo	1 astenuto
PRIMARIA	115 positivo	11 negativo	1 astenuto
SECONDARIA	40 positivo	7 negativo	1 astenuto

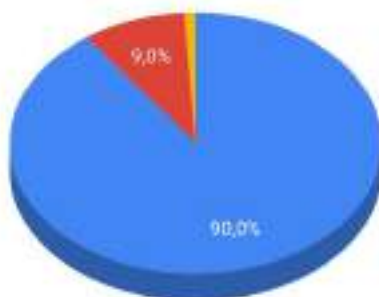
GENERALE



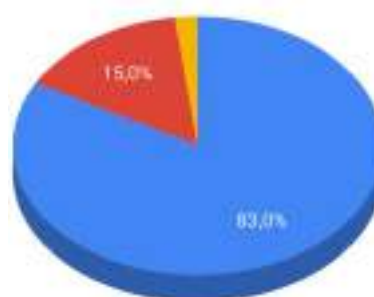
INFANZIA



PRIMARIA



SECONDARIA



CONCLUSIONI

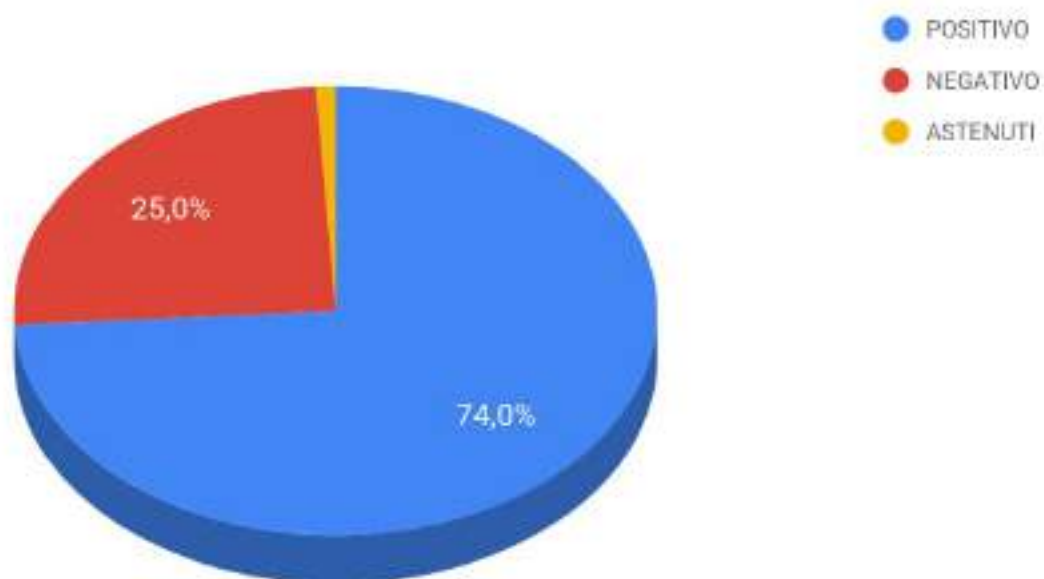
Nell'attuale anno scolastico 168 genitori (88%) hanno espresso parere positivo.

Undici genitori della scuola primaria e 7 della scuola secondaria hanno espresso parere negativo.

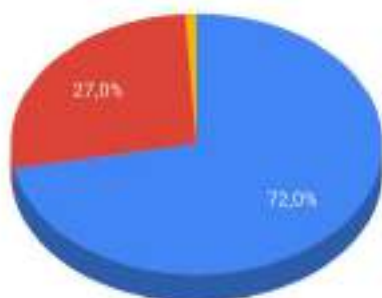
8 Il Dirigente Scolastico è una figura di riferimento per le famiglie?

PRIMARIA	91 positivo	35 negativo	1 astenuto
SECONDARIA	39 positivo	8 negativo	1 astenuto

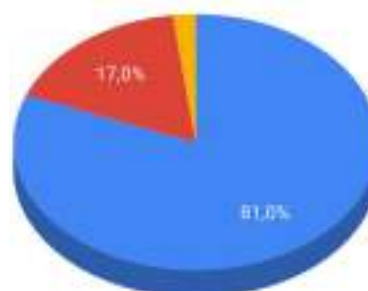
GENERALE



PRIMARIA



SECONDARIA



CONCLUSIONI

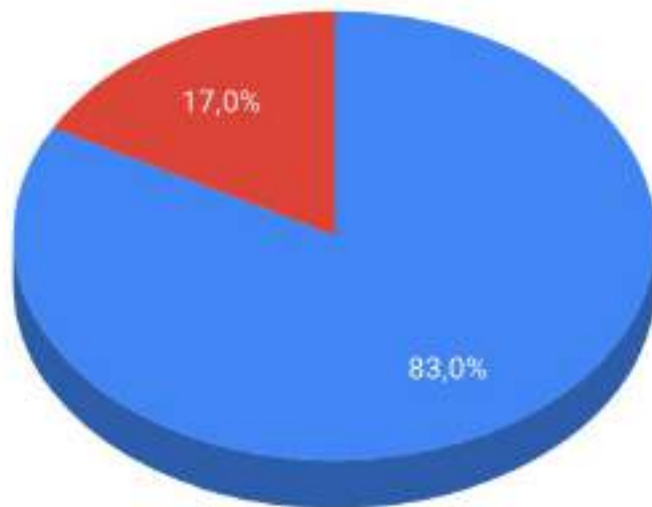
Il 74 %, pari a 130 genitori, ha espresso parere positivo. Il 27%(35 genitori) della primaria ed il 17% (8 genitori) della scuola secondaria ha espresso parere negativo.

9 I compiti a casa vengono vissuti in modo sereno dalla famiglia?

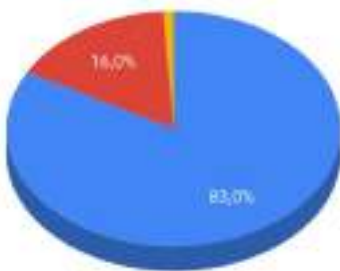
PRIMARIA	105 positivo	21 negativo	1 astenuto
SECONDARIA	40 positivo	8 negativo	

GENERALE

● POSITIVO
● NEGATIVO

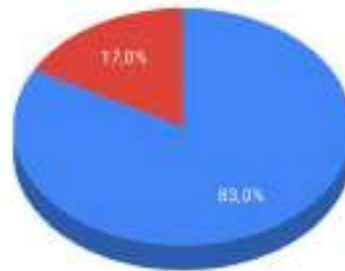


PRIMARIA



● POSITIVO ● NEGATIVO ● ASTENUTI

SECONDARIA



● POSITIVO ● NEGATIVO

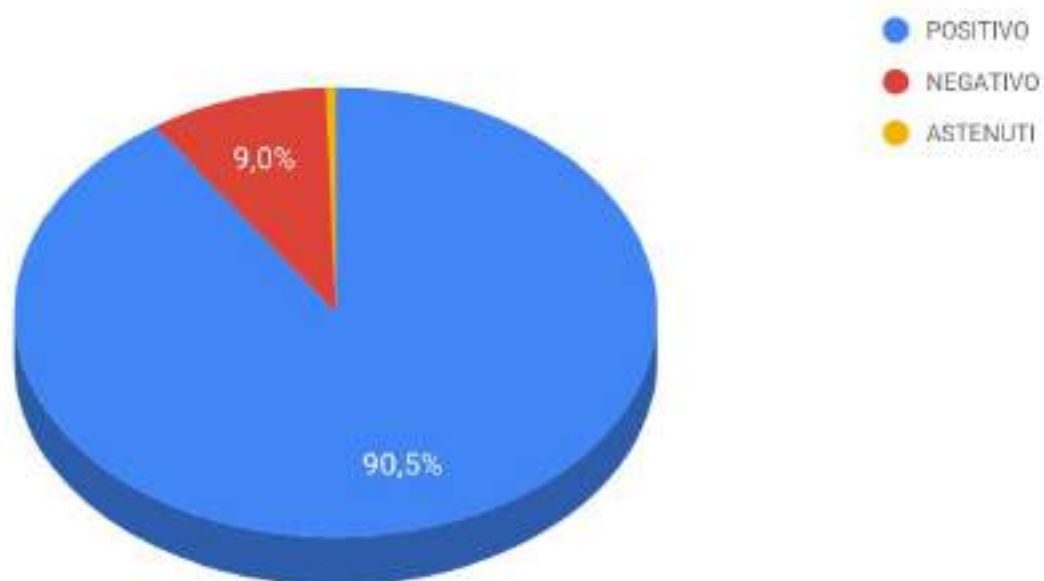
CONCLUSIONI

La maggioranza dei genitori (83%) ha espresso parere positivo sia alla primaria che alla secondaria.

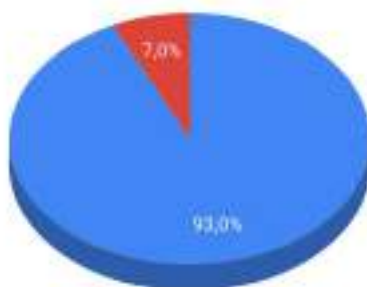
10 A scuola vengono predisposte attività che interessano mio figlio/a? (Sono soddisfatto del percorso formativo di mio figlio/a?)

INFANZIA	14 positivo	1 negativi	
PRIMARIA	116 positivo	10 negativo	1 astenuto
SECONDARIA	42 positivo	6 negativo	

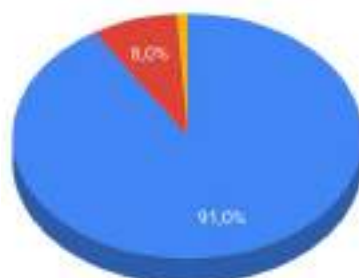
GENERALE



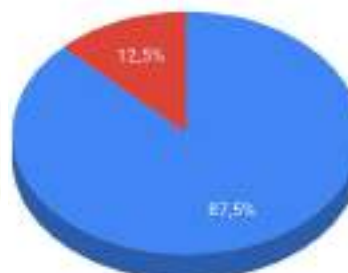
INFANZIA



PRIMARIA



SECONDARIA

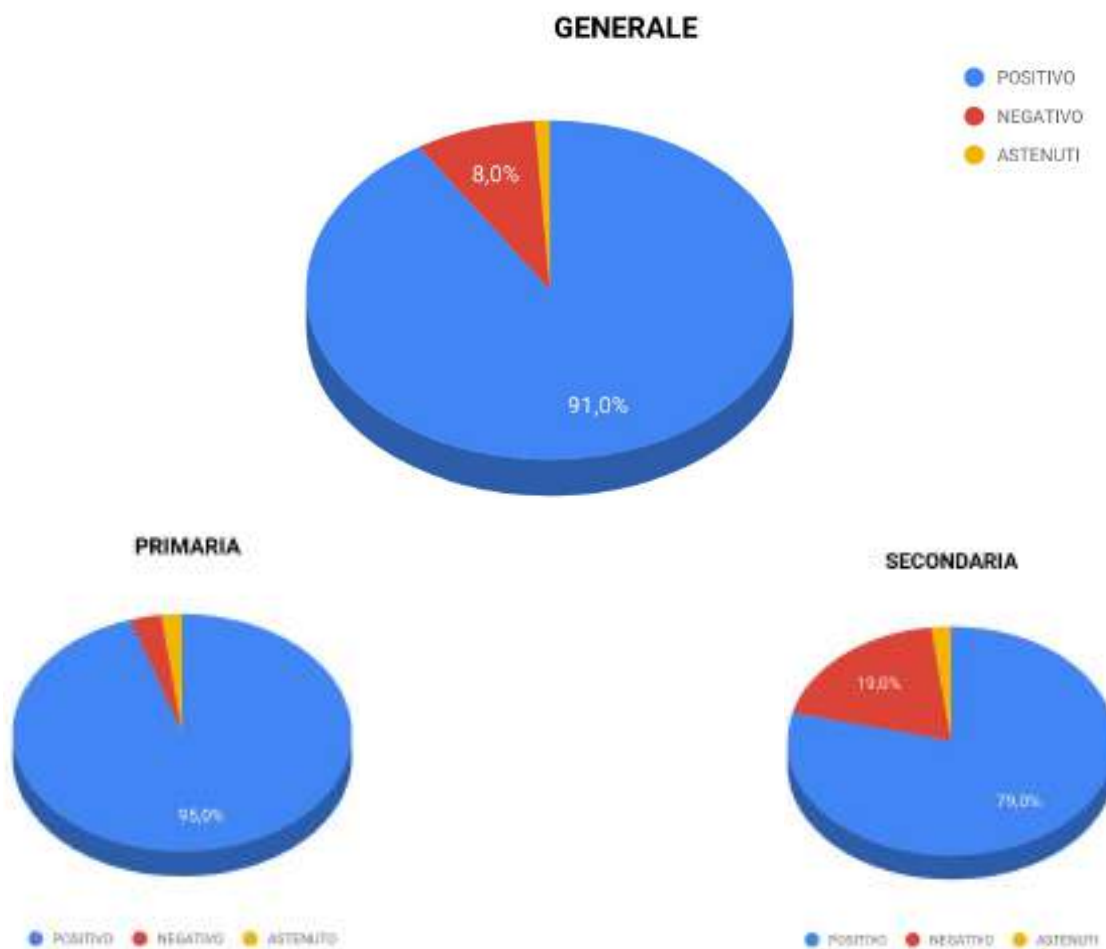


CONCLUSIONI

Il 90,5% dei genitori, pari a 172 persone, ha espresso parere positivo. Un genitore dell'infanzia, 10 della primaria e 6 della secondaria hanno espresso parere negativo.

11 La figura del rappresentante di classe è utile per il gruppo dei genitori?

PRIMARIA	121 positivo	4 negativo	2 astenuto
SECONDARIA	38 positivo	9 negativo	1 astenuto



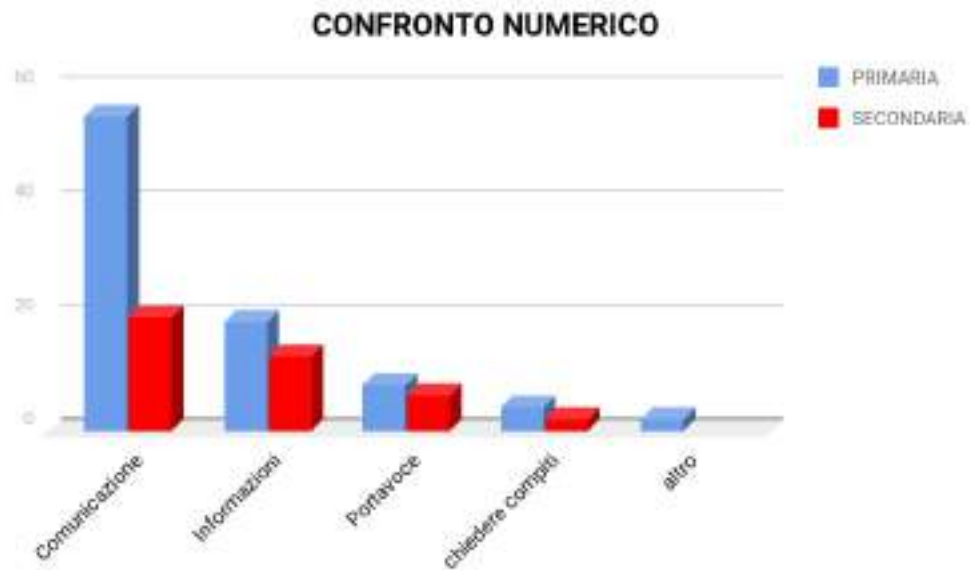
11 Bis La figura del rappresentante di classe è utile per:

PRIMARIA

- 55 Rafforzare la comunicazione scuola famiglia
- 19 ricevere informazione sull'andamento della classe
- 8 farsi portavoce dei problemi vissuti dai genitori
- 4 chiedere compiti
- 1 tutto
- 1 serve a poco

SECONDARIA

- 20 Rafforzare la comunicazione scuola famiglia
- 13 ricevere informazione sull'andamento della classe
- 6 farsi portavoce dei problemi vissuti dai genitori
- 2 chiedere compiti o materiali



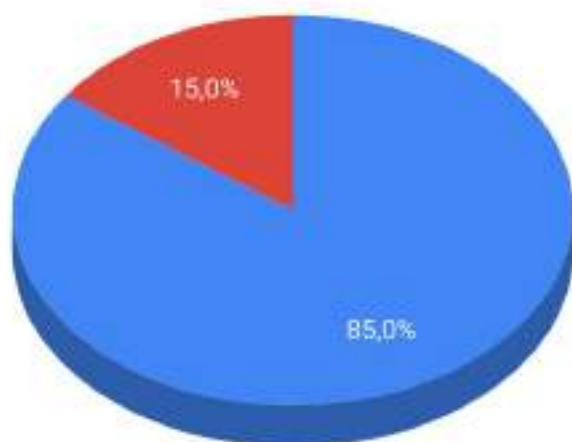
CONCLUSIONI

**Il rappresentante di classe è una figura utile per 159 (91 %) dei genitori della primaria e della secondaria. Secondo 55 genitori della primaria e 20 della secondaria, la sua presenza è utile per rafforzare la comunicazione scuola famiglia
Tredici genitori hanno espresso parere negativo.**

12 Come genitore/tutore mi sento coinvolto dagli insegnanti di classe?

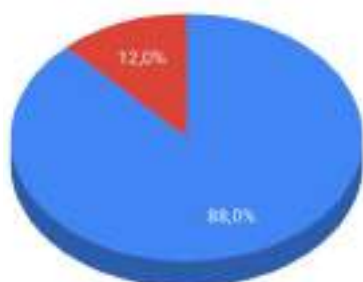
PRIMARIA	111 positivo	15 negativo	1 astenuto
SECONDARIA	37 positivo	11 negativo	

GENERALE



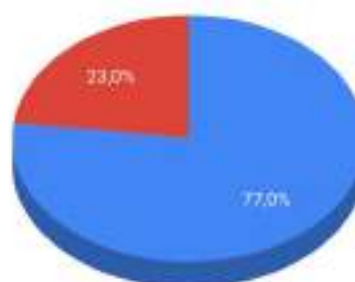
● POSITIVO
● NEGATIVO

PRIMARIA



● POSITIVO ● NEGATIVO

SECONDARIA



● POSITIVO ● NEGATIVO

12 bis In quali occasioni (colloqui, progettazione, visite d'istruzione, formazione...)?

PRIMARIA	16 colloqui	5 progettazione	11 in tutte le occasioni	5 visite di istru
SECONDARIA	11 colloqui	6 visite d'istruzione	4 progettazione	1 progetti extrascol.

CONCLUSIONE

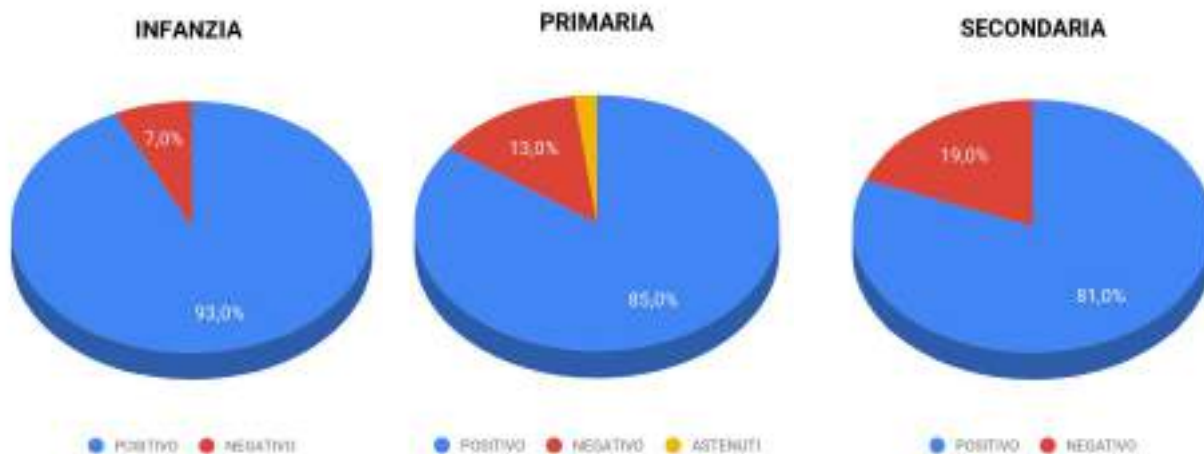
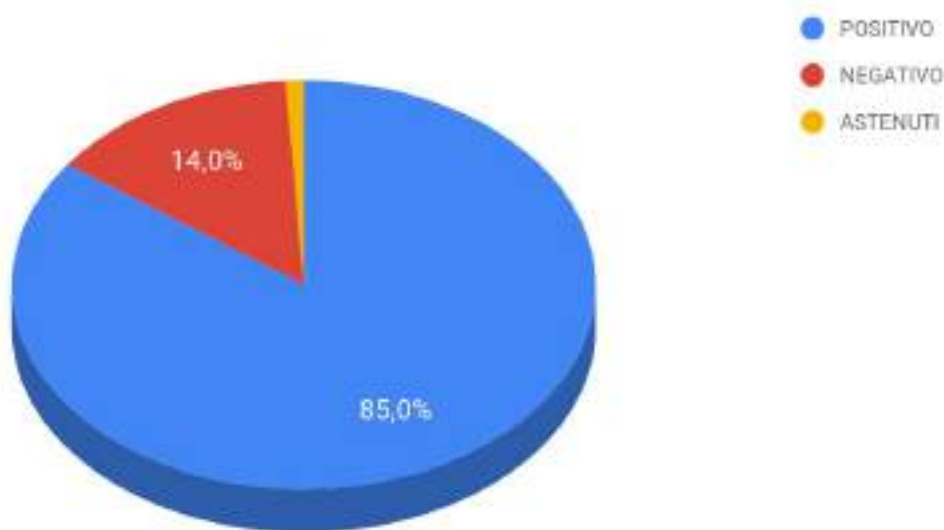
La maggioranza dei genitori (85% pari a 148 persone) si sente coinvolto dagli insegnanti di classe. I momenti di maggiore confronto, sia per la primaria che per la secondaria, sono i colloqui.

Quindici genitori della primaria e 11 della secondaria hanno espresso parere negativo.

13 Partecipo volentieri alle assemblee di classe? (I momenti condivisi con i genitori -festa di Natale, festa di fine anno scolastico, eventi..- ritieni siano momenti costruttivi del percorso educativo?)

INFANZIA	14 positivo	1 negativo	
PRIMARIA	108 positivo	16 negativo	3 astenuti
SECONDARIA	39 positivo	9 negativo	

GENERALE



13 bis Se rispondete in modo negativo, vi va di spiegarne il motivo?

PRIMARIA:	2 tempo	2 motivi di lavoro	1 altro genitore
SECONDARIA:	1 tempo	3 motivi di lavoro	1 coincidenza con primaria

CONCLUSIONI

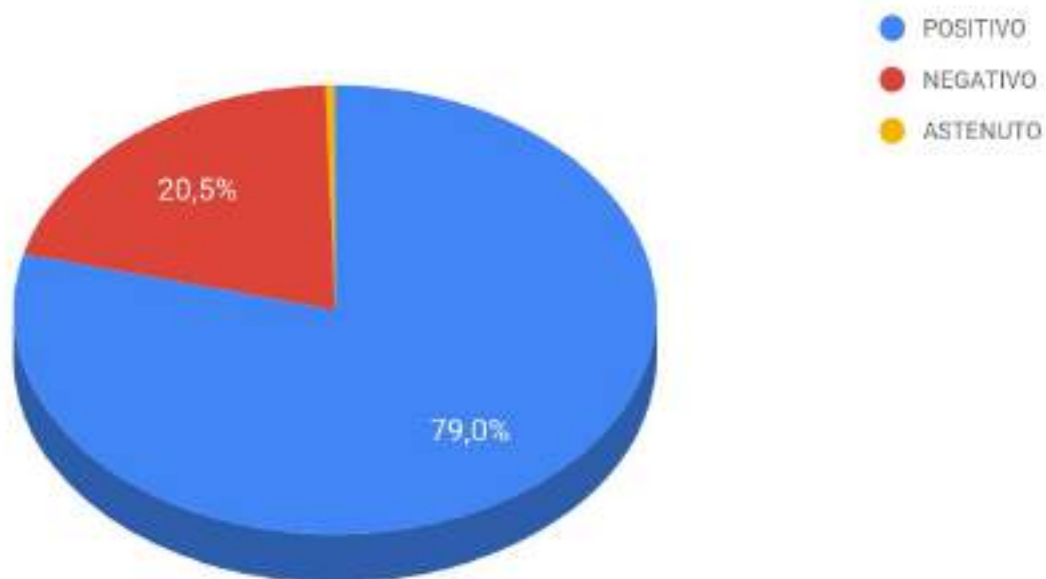
La maggioranza dei genitori (85% pari a 161 persone) ha espresso parere positivo. Un genitore dell'infanzia, 16 della primaria e 9 della secondaria hanno espresso parere negativo. I genitori che hanno espresso parere negativo indicano la mancanza di tempo e gli impegni di lavoro come motivazioni alla non partecipazione alle assemblee di classe.

PROGETTAZIONE/ORGANIZZAZIONE

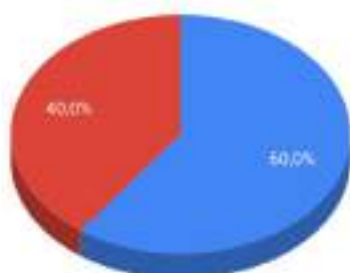
14 **Consulta il sito web della scuola? (sono a conoscenza o consulto il sito web della scuola)**

INFANZIA	9 positivo	6 negativo	
PRIMARIA	101 positivo	25 negativo	1 astenuto
SECONDARIA	40 positivo	8 negativo	

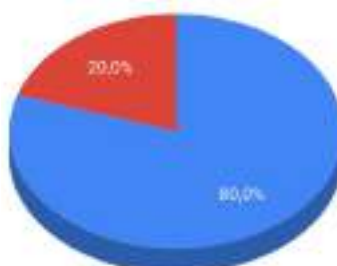
GENERALE



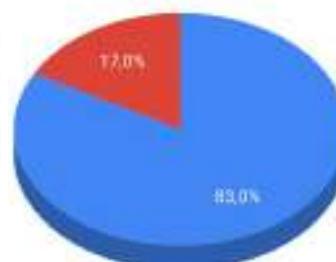
INFANZIA



PRIMARIA

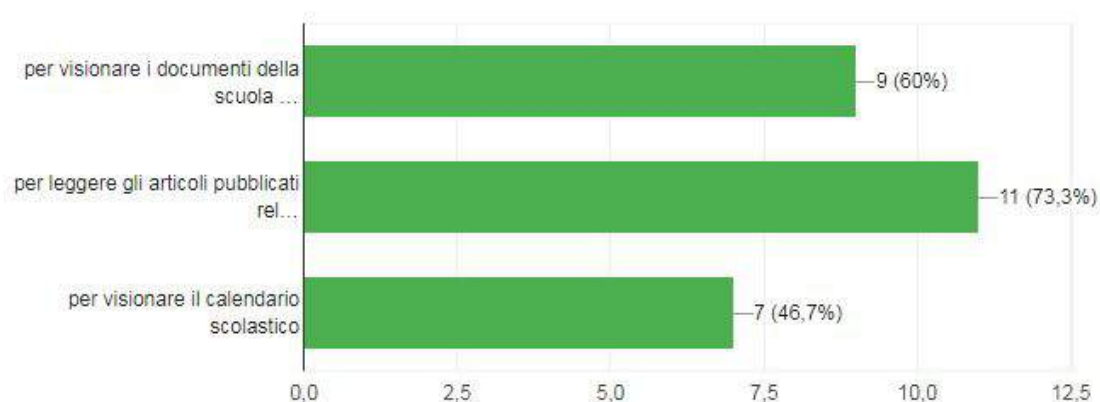


SECONDARIA

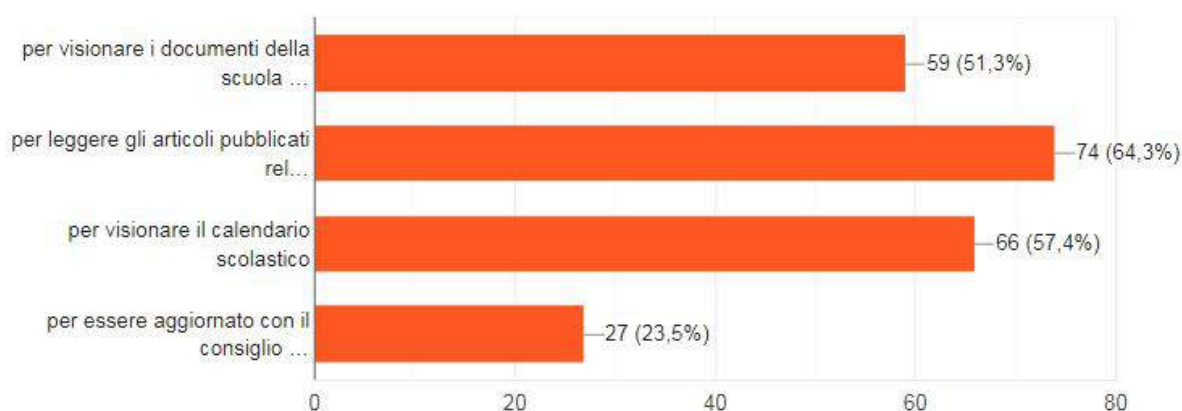


14 bis Se sì per quali finalità?

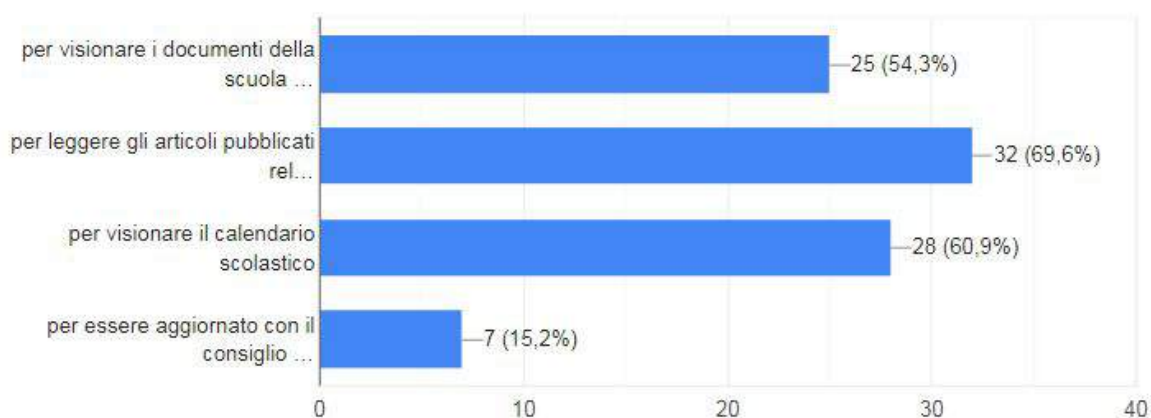
INFANZIA:



PRIMARIA:



SECONDARIA



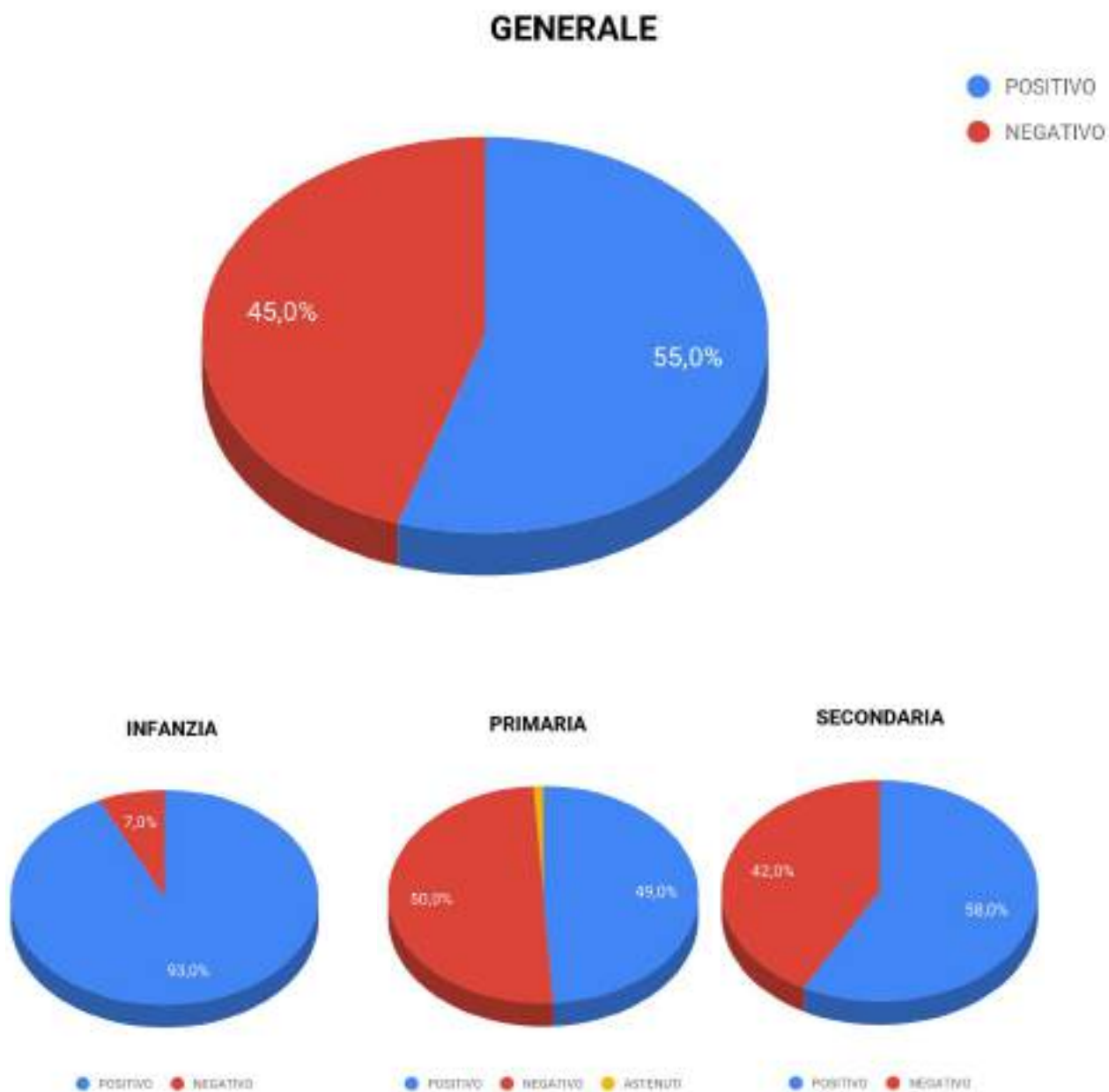
CONCLUSIONI

La maggioranza dei genitori (79% pari a 150 persone) consulta il sito web della scuola soprattutto per leggere gli articoli pubblicati relativi alle classi.

Il 20,5 % ha espresso parere negativo.

15 E' a conoscenza del Piano Triennale dell'Offerta Formativa (PTOF) elaborato dalla scuola? (Vengo adeguatamente informato delle attività didattiche inserite nel Piano Triennale dell'Offerta Formativa?)

INFANZIA	14 positivo	1 negativo	
PRIMARIA	62 positivo	64 negativo	1 astenuto
SECONDARIA	28 positivo	20 negativo	



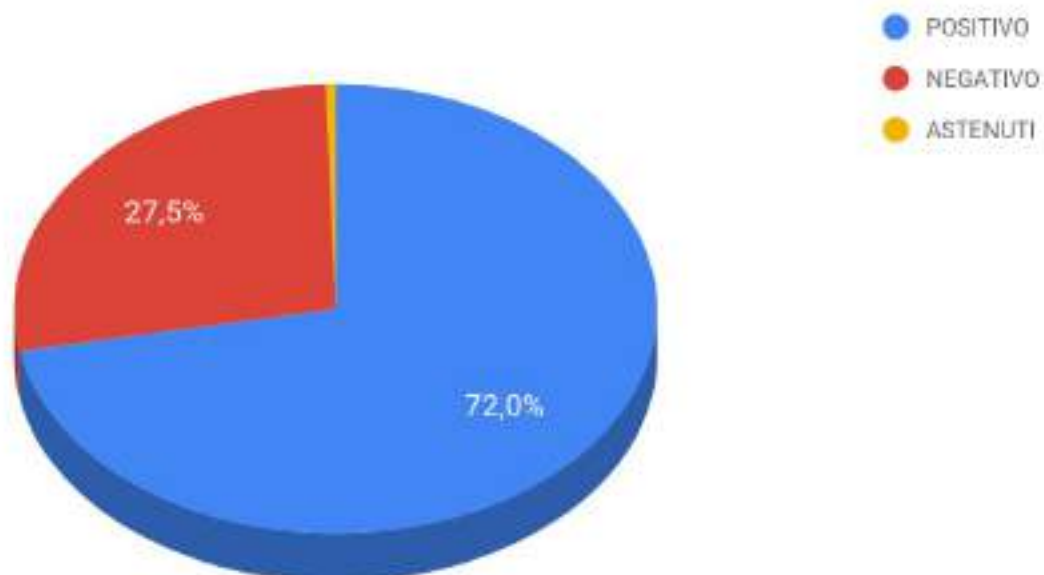
CONCLUSIONI

Il 55 % dei genitori (104 persone) è a conoscenza del Piano Triennale dell'Offerta Formativa (PTOF) elaborato dalla scuola. Il parere negativo riguarda 1 genitore all'infanzia, 64 alla primaria e 20 alla secondaria.

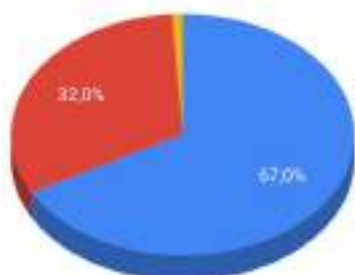
16 E' a conoscenza del Regolamento d'Istituto?

PRIMARIA	85 positivo	41 negativo	1 astenuto
SECONDARIA	40 positivo	7 negativo	1 astenuto

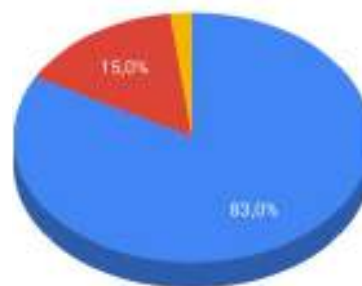
GENERALE



PRIMARIA



SECONDARIA

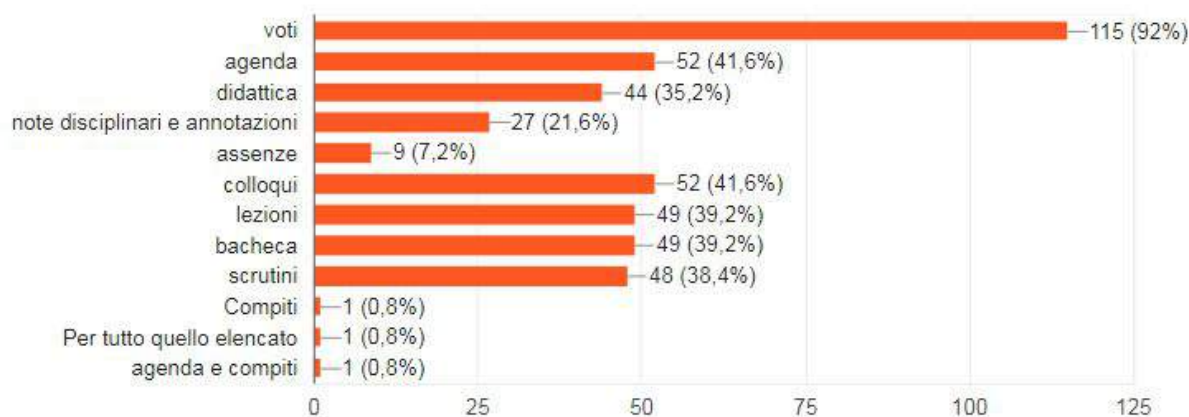


CONCLUSIONI

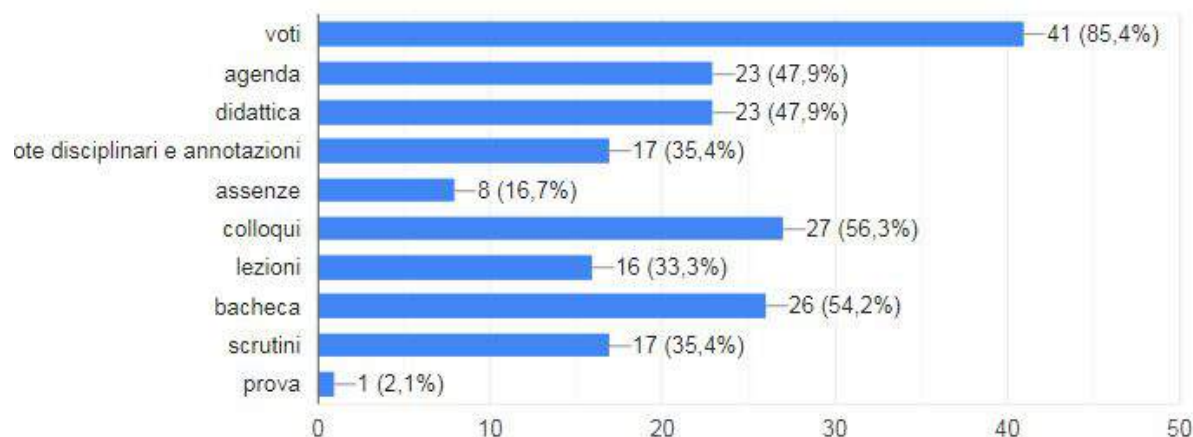
Il 72% (125 persone) dei genitori della primaria e della secondaria è a conoscenza del regolamento d'istituto. Hanno espresso parere negativo 41 genitori della primaria e 7 della secondaria.

17 Quali funzioni del registro elettronico utilizza più frequentemente?

PRIMARIA



SECONDARIA:



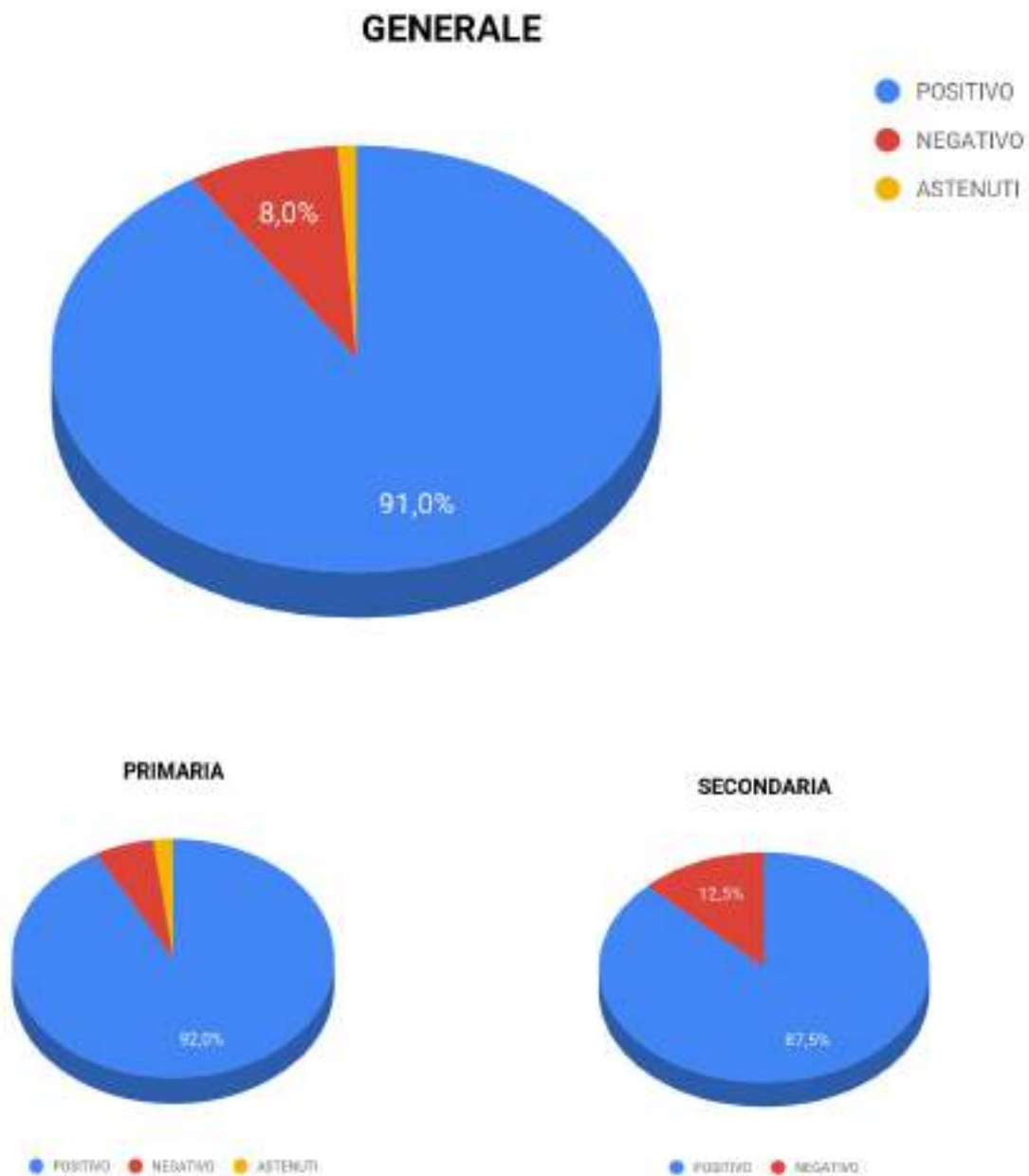
CONCLUSIONI

La maggior parte dei genitori della primaria e della secondaria consulta il registro elettronico per visionare i voti, prenotare i colloqui, visionare la bacheca.

La funzione meno indicata dai genitori è la visualizzazione delle assenze.

18 Ritiene ci sia adeguata attenzione a garantire un sereno passaggio tra i vari ordini di scuola?

PRIMARIA	117 positivo	8 negativo	2 astenuto
SECONDARIA	42 positivo	6 negativo	

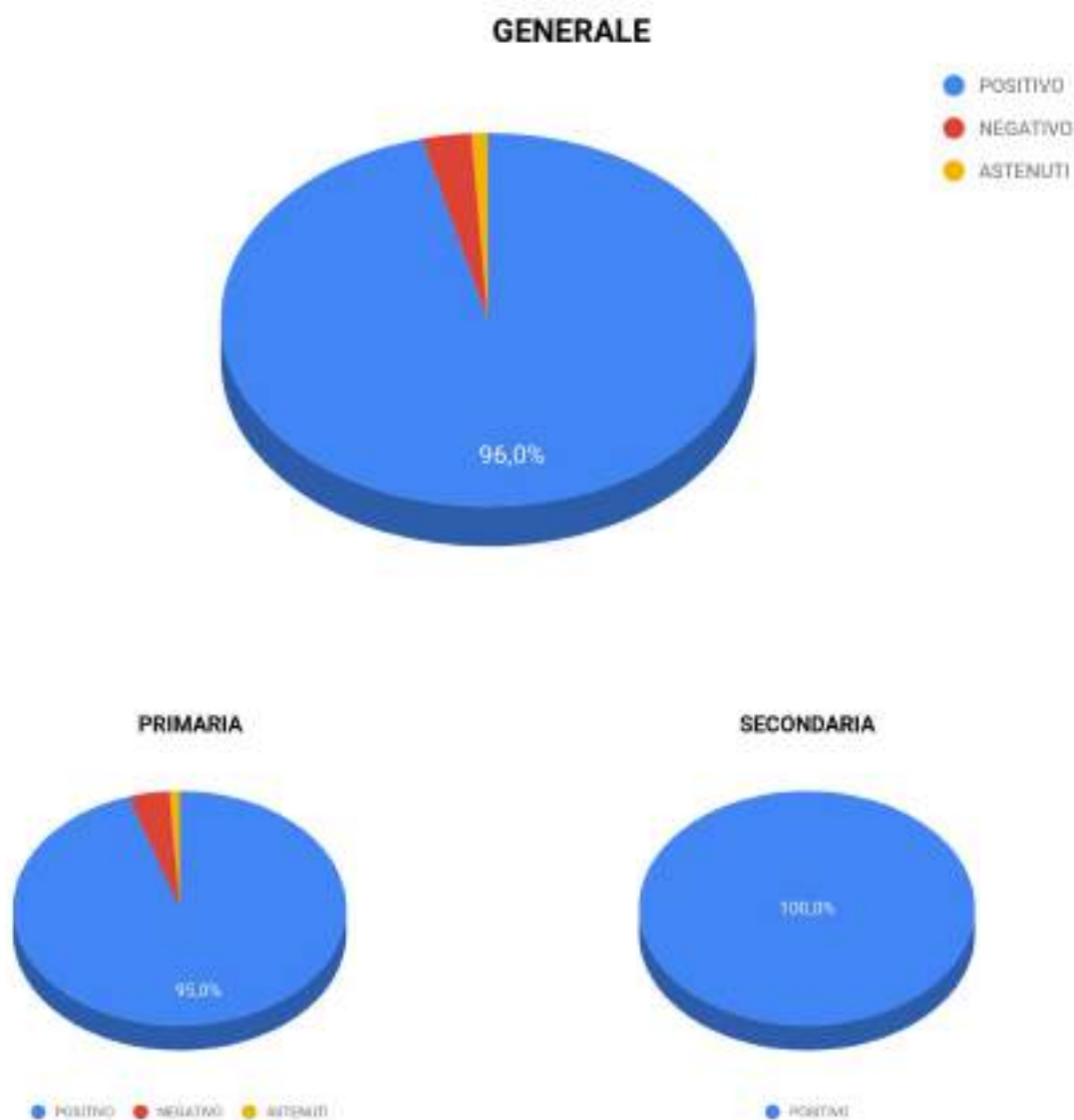


CONCLUSIONI

La maggioranza dei genitori (91% pari a 159) della primaria e della secondaria ha espresso parere positivo.

19 **Suo figlio termina i compiti assegnati a casa?**

PRIMARIA	120 positivo	5 negativo	2 astenuto
SECONDARIA	48 positivo		



19 bis **In caso di risposta negativa perché?**

PRIMARIA

- 3 Impegnato in altre attività extrascolastiche
- 4 troppi
- 1 altro
- 4 non organizzato

SECONDARIA

- 2 Impegnato in altre attività extrascolastiche
- 2 troppi
- 1 non organizzato

20 Mio figlio/a fa i compiti a casa:

PRIMARIA

60 da solo ma con un familiare nelle vicinanze in caso di necessità
14 con un familiare che lo accompagna passo passo durante lo svolgimento
12 completamente in autonomia
1 altro

SECONDARIA

26 completamente in autonomia
18 da solo ma con un familiare nelle vicinanze in caso di necessità



CONCLUSIONI

La maggior parte dei genitori della primaria ha espresso parere positivo.

I motivi che ostacolano lo svolgimento dei compiti sono gli impegni in attività extrascolastiche ed il fatto che i compiti sono troppi.

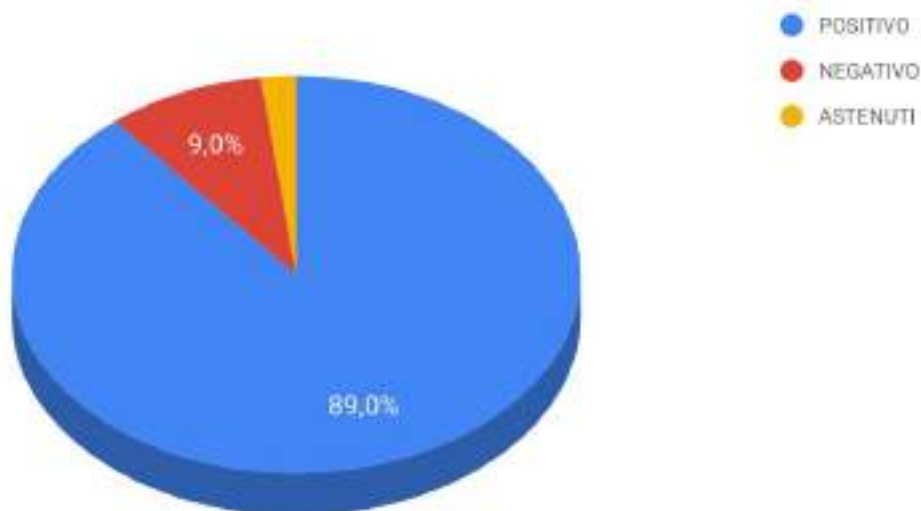
La maggior parte degli alunni della primaria (60) svolge i compiti da solo ma con un familiare nelle vicinanze in caso di necessità. Alcuni (12) svolgono i compiti in completa autonomia.

La maggioranza degli alunni della secondaria (28) svolge i compiti in autonomia.

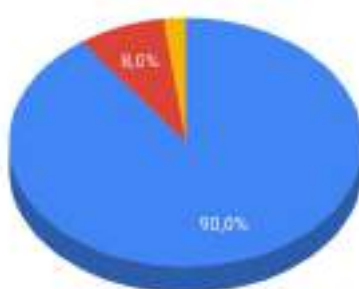
21 Ritieni che suo/a figlio/a stia acquisendo un buon metodo di studio in questa scuola?

PRIMARIA	114 positivo	10 negativo	3 astenuti
SECONDARIA	42 positivo	6 negativo	

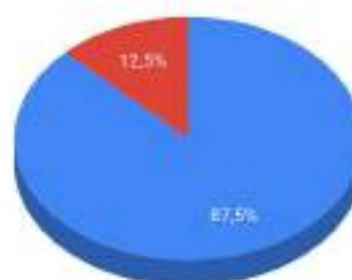
GENERALE



PRIMARIA



SECONDARIA

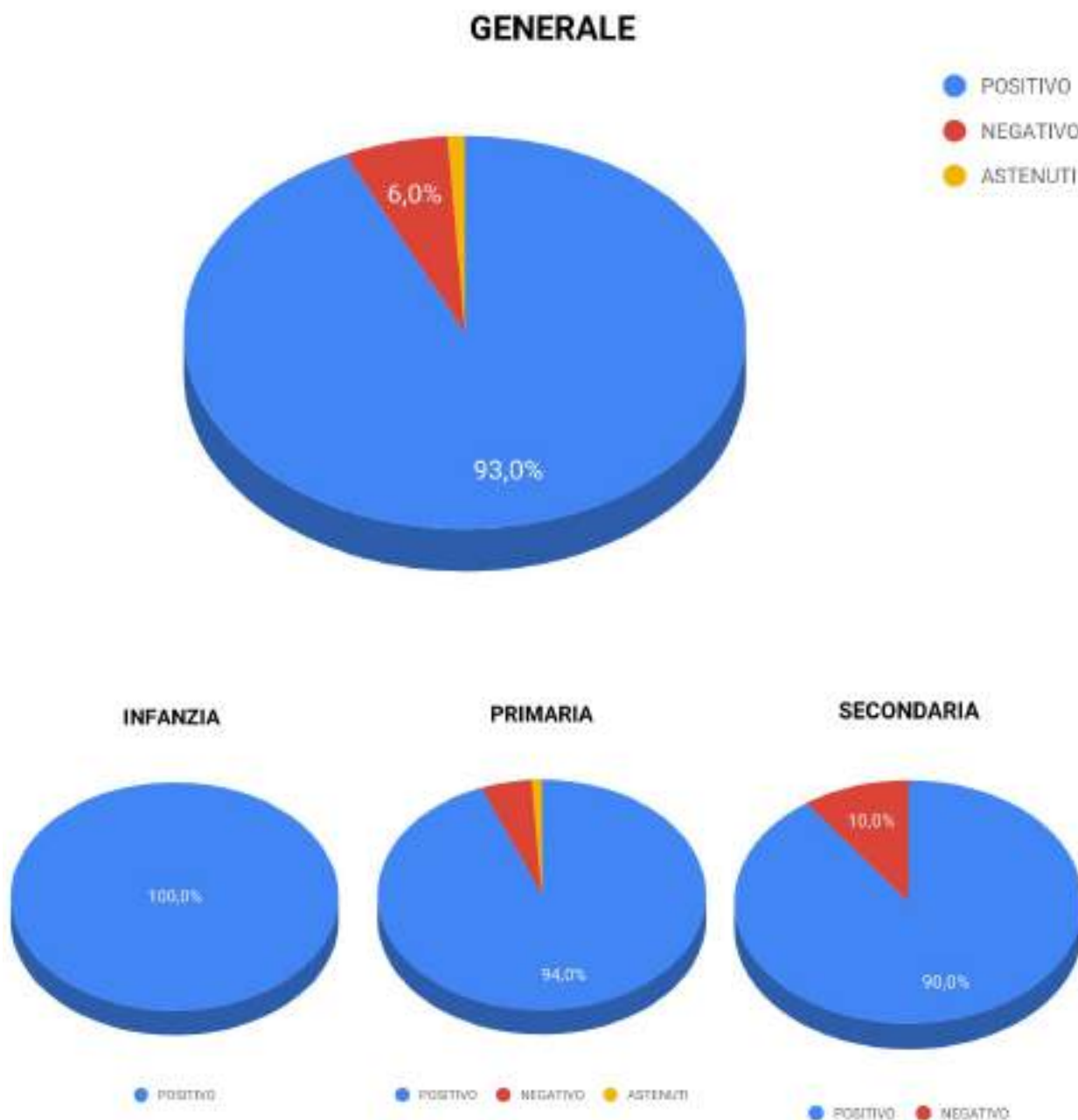


CONCLUSIONI

L'89% dei genitori della primaria e della secondaria è concorde nell'affermare che i propri figli stiano acquisendo un buon metodo di lavoro. Hanno espresso parere negativo 10 genitori della primaria e 6 della secondaria.

22 Ritiene che suo/a figlio/a stia acquisendo buone capacità relazionali in questa scuola? (Mio figlio/a si trova bene con gli altri bambini?)

INFANZIA	15 positivo		
PRIMARIA	119 positivo	6 negativo	2 astenuto
SECONDARIA	43 positivo	5 negativo	



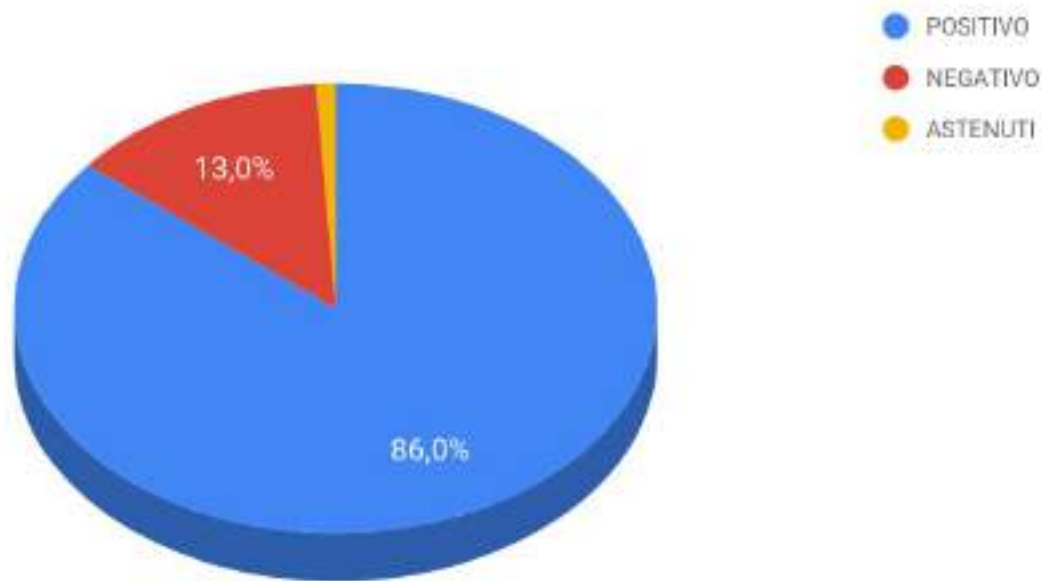
CONCLUSIONI

Il 93% dei genitori ritiene che i propri figli stiano acquisendo buone capacità relazionali nella nostra scuola. Il 6% (11 genitori) sono in disaccordo.

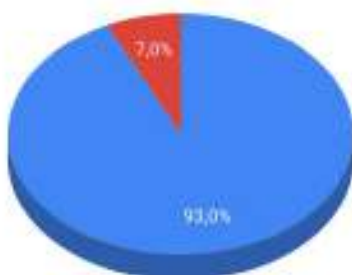
23 Gli insegnanti valorizzano gli interessi e le attitudini di mio figlio? (Ritieni che tuo figlio/a sia incoraggiato a lavorare al meglio delle sue capacità?)

INFANZIA	14 positivo	1 negativo	
PRIMARIA	112 positivo	14 negativo	1 astenuto
SECONDARIA	38 positivo	8 negativo	2 astenuto

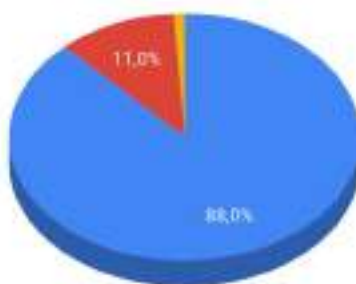
GENERALE



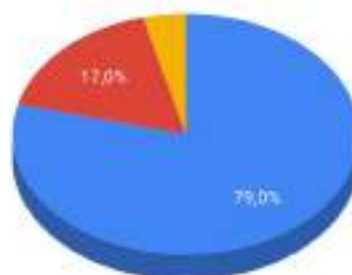
INFANZIA



PRIMARIA



SECONDARIA



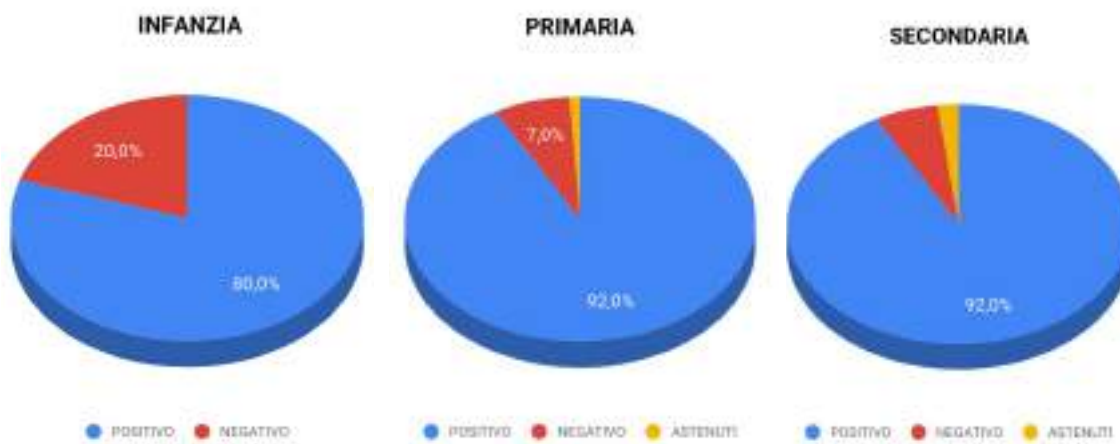
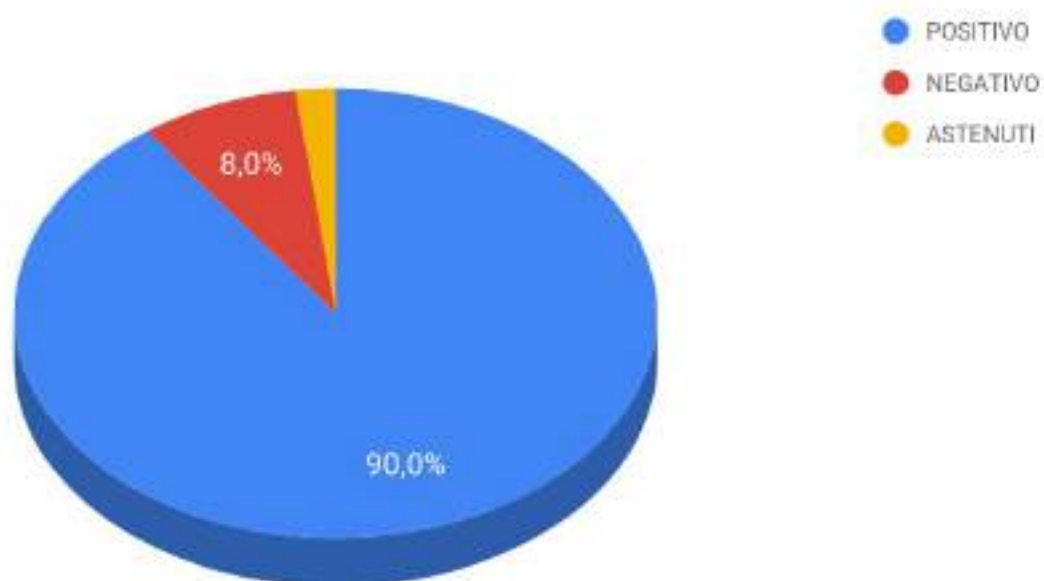
CONCLUSIONI

L'86% dei genitori ritiene che gli insegnanti valorizzino gli interessi e le attitudini del proprio figlio e che questo sia incoraggiato a lavorare al meglio. 23 genitori (1 della scuola dell'infanzia, 14 della primaria e 8 della secondaria) esprimono parere negativo.

24 Durante i colloqui gli insegnanti mi informano non solo sul profitto, ma anche sulla crescita globale dei ragazzi?(Gli insegnanti mi informano sul percorso scolastico di mio figlio/a)

INFANZIA	12 positivi	3 negative	
PRIMARIA	117 positivo	9 negativo	1 astenuto
SECONDARIA	44 positivo	3 negativo	1 astenuto

GENERALE



CONCLUSIONI

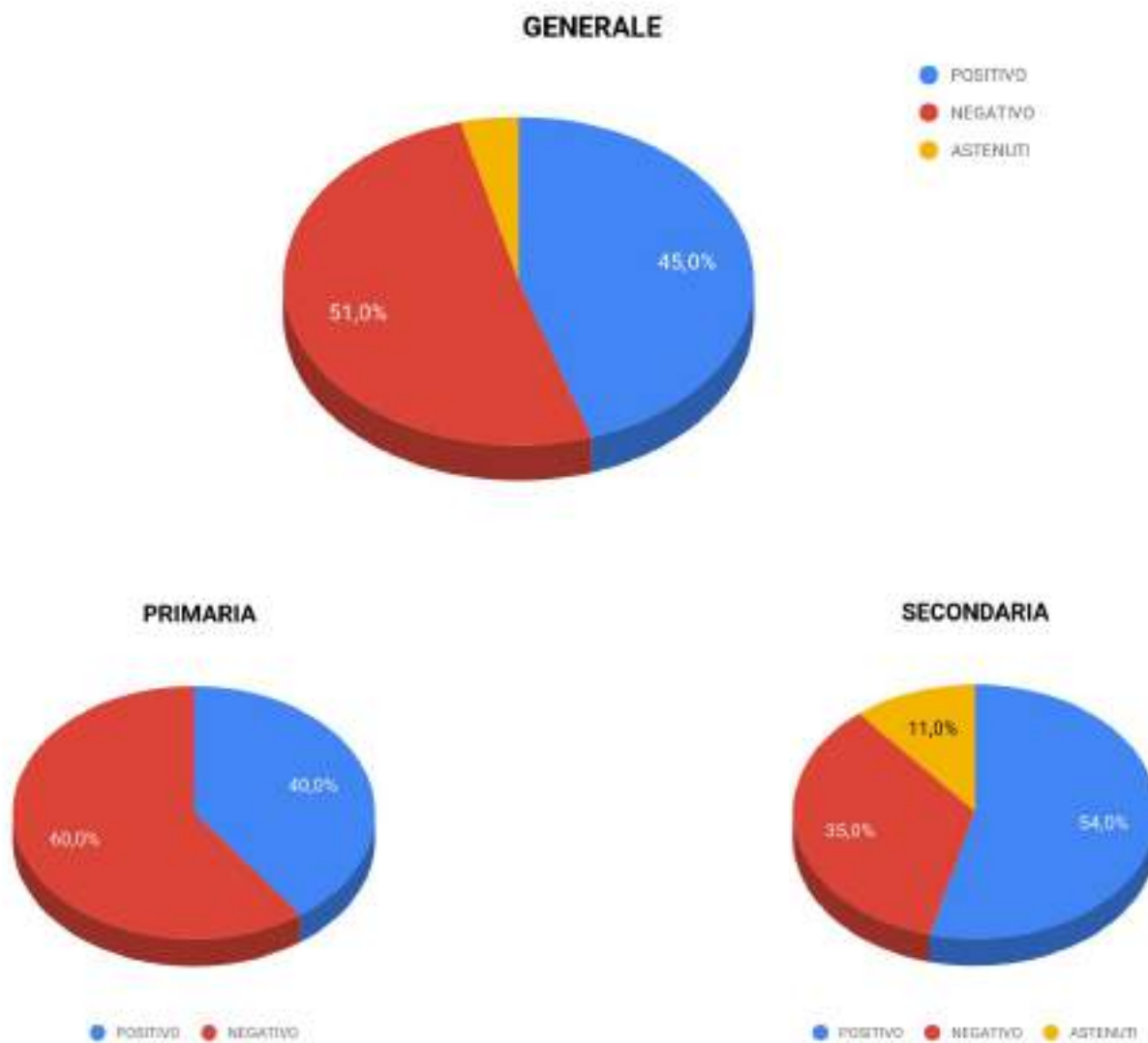
Il 90% dei genitori sostiene di essere informato sul profitto e sulla crescita globale dei ragazzi. 15 famiglie non sono concordi (8%).

25 Suo/a figlio/a ha partecipato a progetti, attività extracurricolari nel corso dell'anno scolastico?

5^PRIMARIA (85)
SECONDARIA (48)

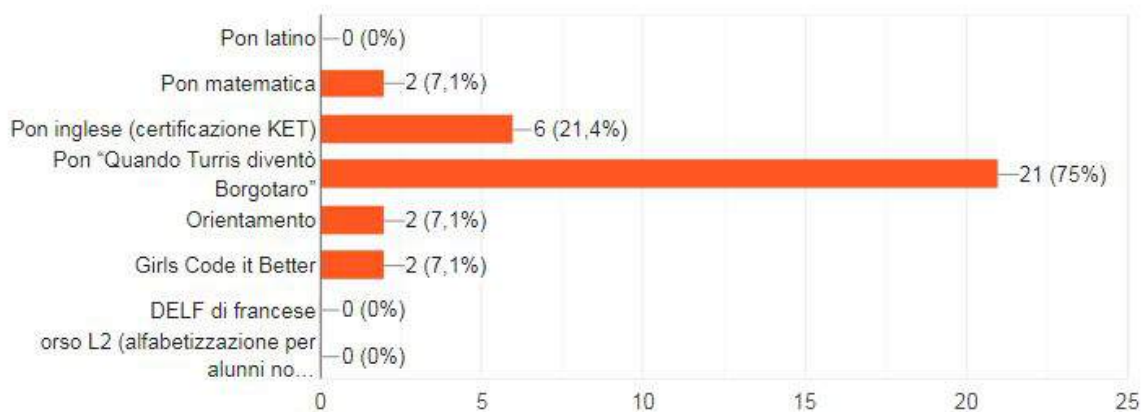
34 positivo
26 positivo

51 negativo
17 negativo 5 astenuti

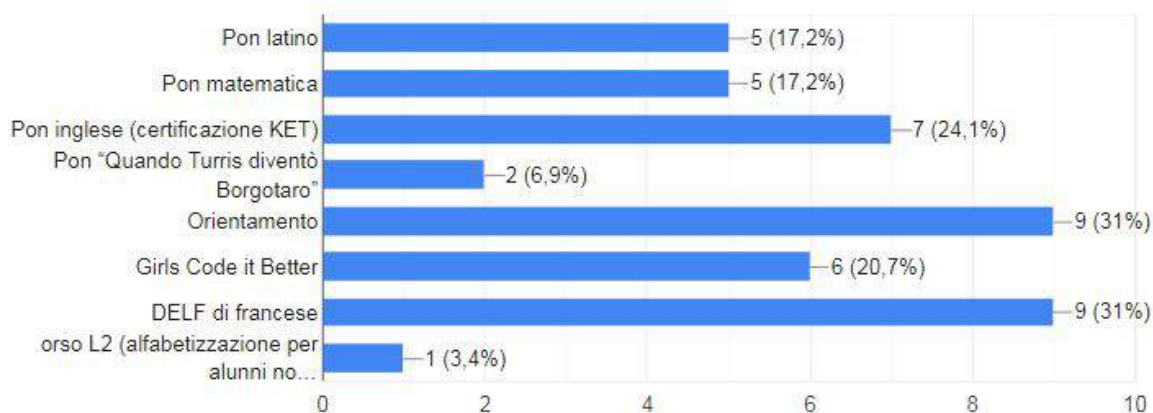


26 A quali progetti, attività ha partecipato suo/a figlio/a

PRIMARIA:



SECONDARIA:



27 Nel partecipare a questo corso suo/a figlio/a ha incontrato difficoltà' per:

5^PRIMARIA 28 nessuna 7 altri impegni scolastici 1 orario di svolgimento

SECONDARIA 15 nessuna 8 altri impegni scolastici 3 impegni extra 3 orario svolgim.

CONCLUSIONI

Il 45% dei genitori comunica che il proprio figlio ha partecipato a progetti e attività extracurricolari; il 51% afferma invece che non c'è stata alcuna adesione (5 genitori si sono astenuti):

nella primaria l'attività extrascolastica che ha ottenuto maggior partecipazione è stata il progetto Pon (Quando Turris diventò Borgotaro);

nella scuola secondaria le attività extrascolastiche che hanno ottenuto maggior partecipazione sono state il Delf di francese e il corso di orientamento.

Le difficoltà alla partecipazione alle attività sono dovute per la maggior parte ad altri impegni scolastici.

28 Ritieni validi e motivanti i progetti di classe proposti dalla scuola?

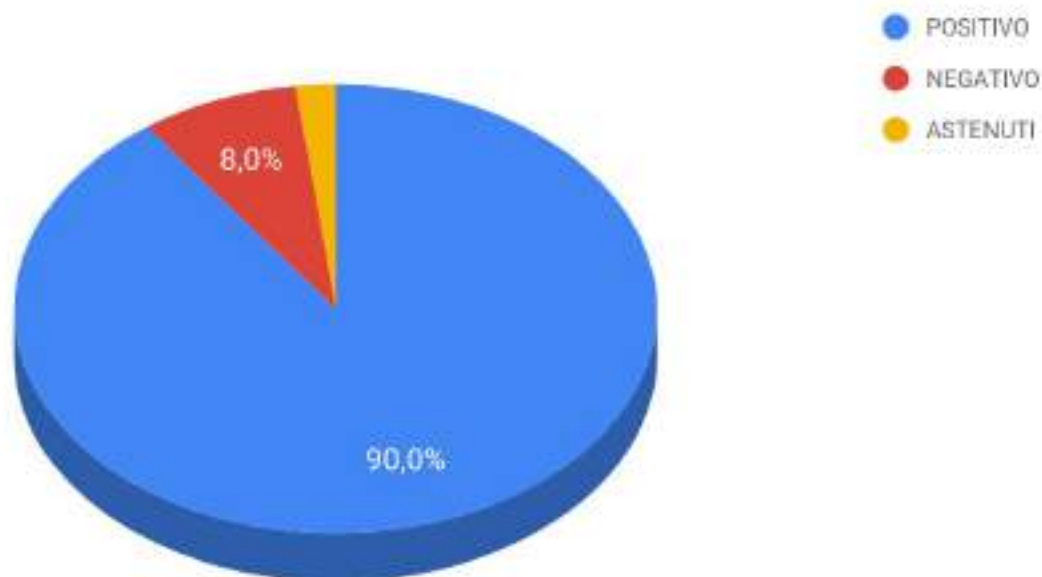
5^ PRIMARIA (82)
SECONDARIA

74 positivo
43 positivo

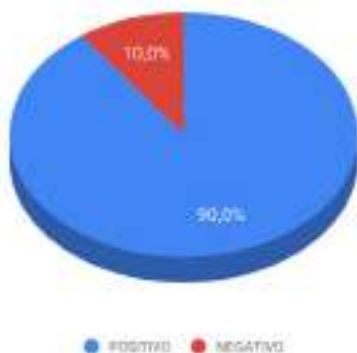
8 negativo
2 negativo

3 astenuto

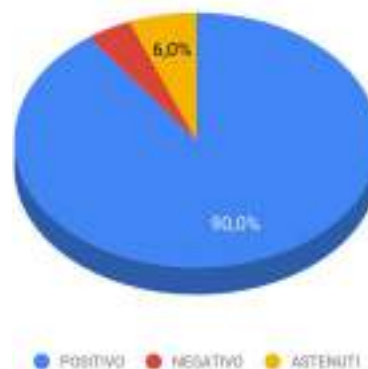
GENERALE



PRIMARIA



SECONDARIA



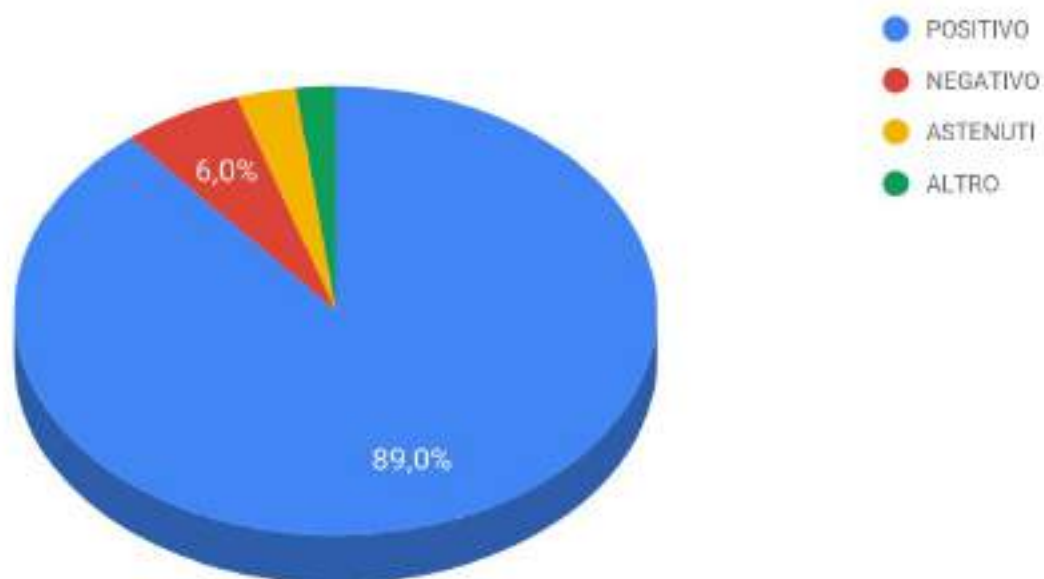
CONCLUSIONI

Il 90% dei genitori ritiene validi e motivanti i progetti di classe proposti dalla scuola (74 alla primaria e 43 alla secondaria); l'8%, equivalente a 10 genitori, non è d'accordo.

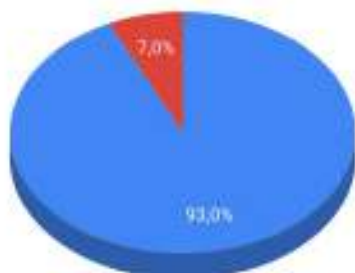
29 I servizi di questa scuola funzionano bene (segreteria, pulizie, mensa, ecc.) (Il personale scolastico collabora per garantire il buon funzionamento di questa scuola?)

INFANZIA	14 positivo	1 negativo	
PRIMARIA (87)	77 positivo	9 negativo	1 altro
SECONDARIA	43 positivo	1 negativo	4 astenuti

GENERALE

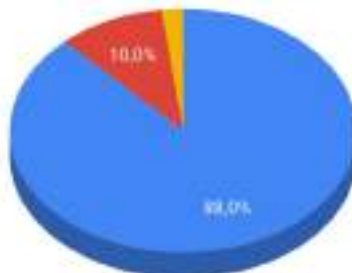


INFANZIA



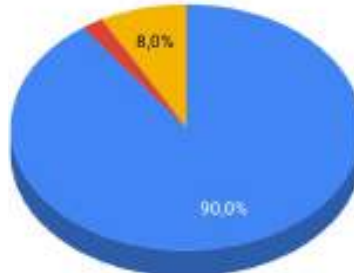
● POSITIVO ● NEGATIVO

PRIMARIA



● POSITIVO ● NEGATIVO ● ALTRO

SECONDARIA



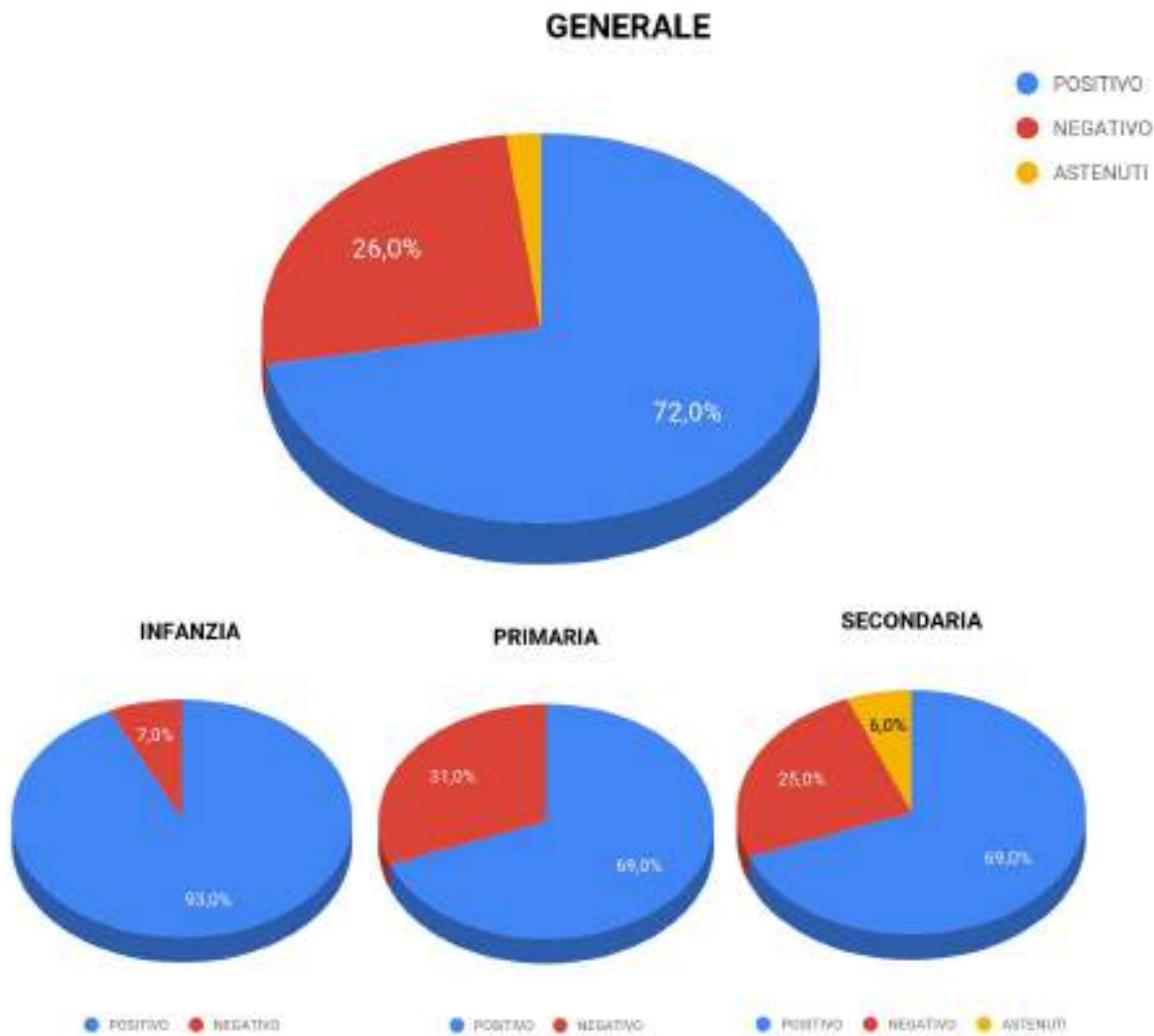
● POSITIVO ● NEGATIVO ● ASTENUTI

CONCLUSIONI

L'89% dei genitori ritiene che i servizi di questa scuola funzionino bene (14 all'infanzia, 77 alla primaria e 43 alla secondaria); il 6% esprime parere negativo.

30 Il contributo volontario è importante per il buon funzionamento della scuola?

INFANZIA	14 positivo	1 negativo	
PRIMARIA(85)	59 positivo	26 negativo	
SECONDARIA	33 positivo	12 negativo	3 astenuto



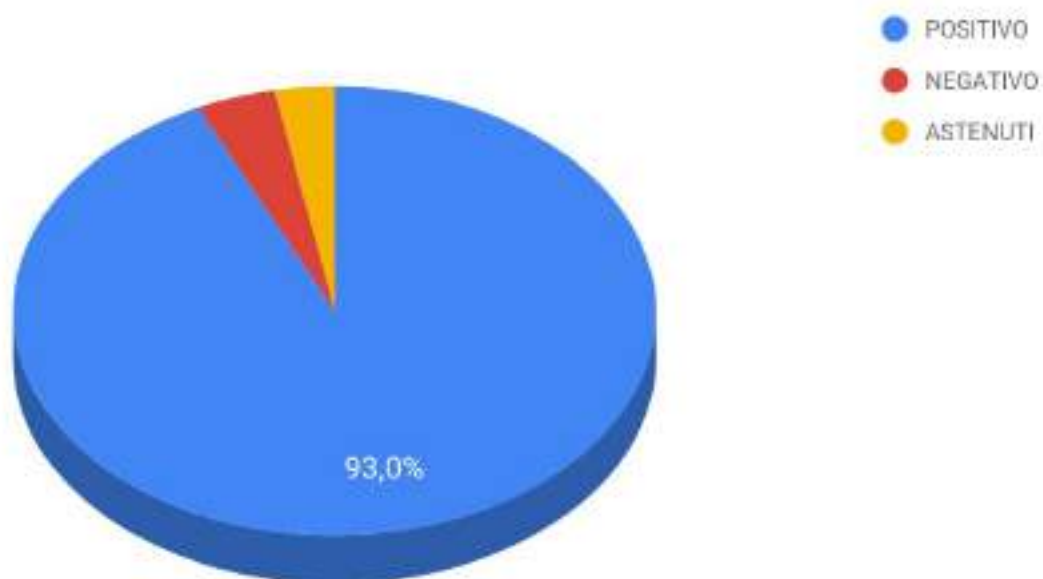
CONCLUSIONI:

Il contributo volontario è importante per il 72% dei genitori: per il 93% alla scuola dell'infanzia e per il 69% alle scuole primaria e secondaria.

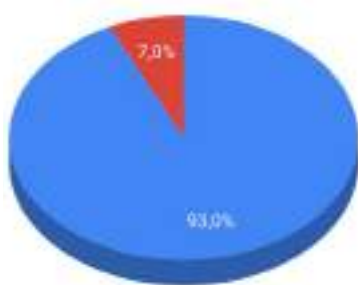
31 Consigliaresti questa scuola ad un altro genitore?

INFANZIA	14 positivo	1 negativo	
PRIMARIA(87)	83 positivo	4 negativo	
SECONDARIA	43 positivo	1 negativo	4 astenuti

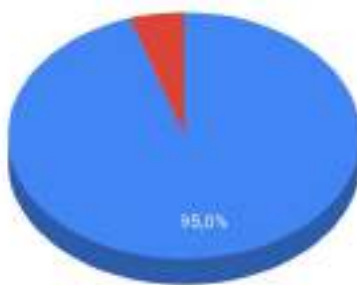
GENERALE



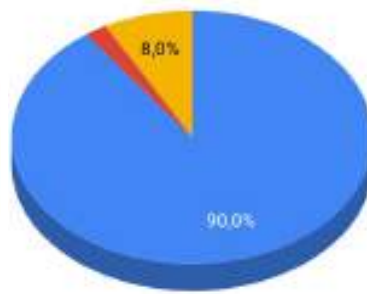
INFANZIA



PRIMARIA



SECONDARIA



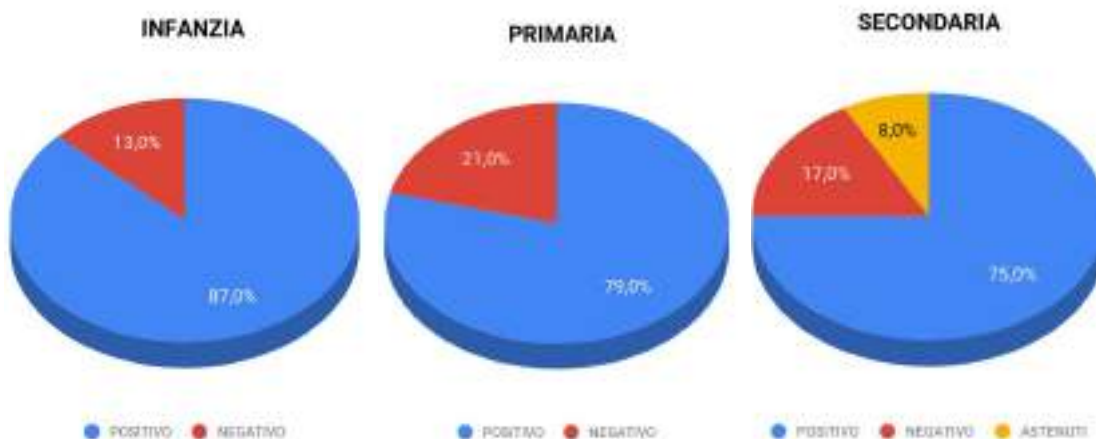
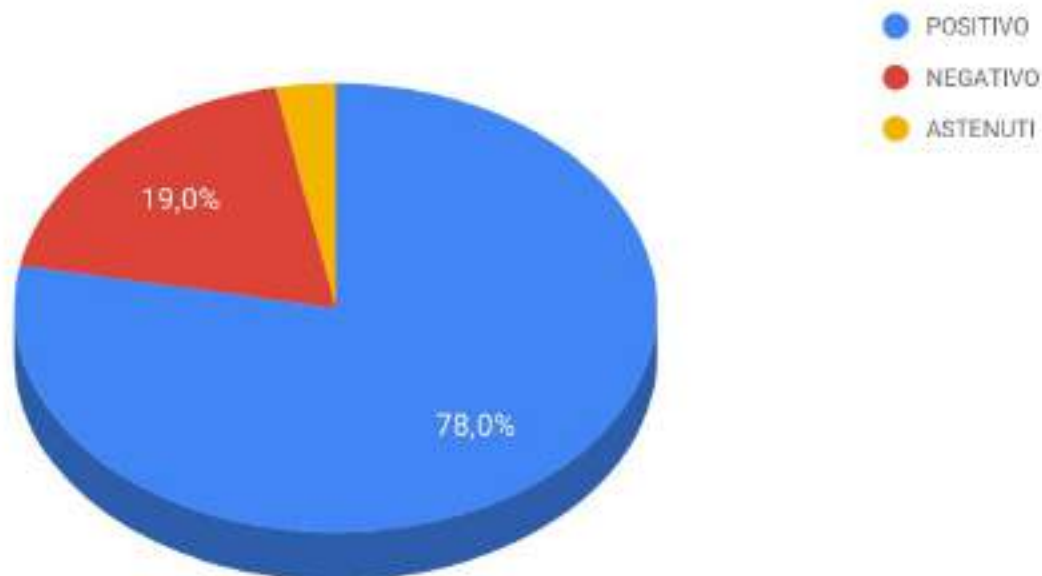
CONCLUSIONI

Il 93% delle famiglie consiglierebbe la scuola ad altri genitori (93% alla scuola dell'infanzia, 95% alla primaria e 90% alla secondaria).

32 Questa scuola prende in considerazione i suggerimenti e le preoccupazioni dei genitori? (La scuola prende in considerazione i suggerimenti o le preoccupazioni dei genitori ed è disponibile a confrontarsi)

INFANZIA	13 positivo	2 negativo	
PRIMARIA(86)	68 positivo	18 negativo	
SECONDARIA	36 positivo	8 negativo	4 astenuto

GENERALE



CONCLUSIONI

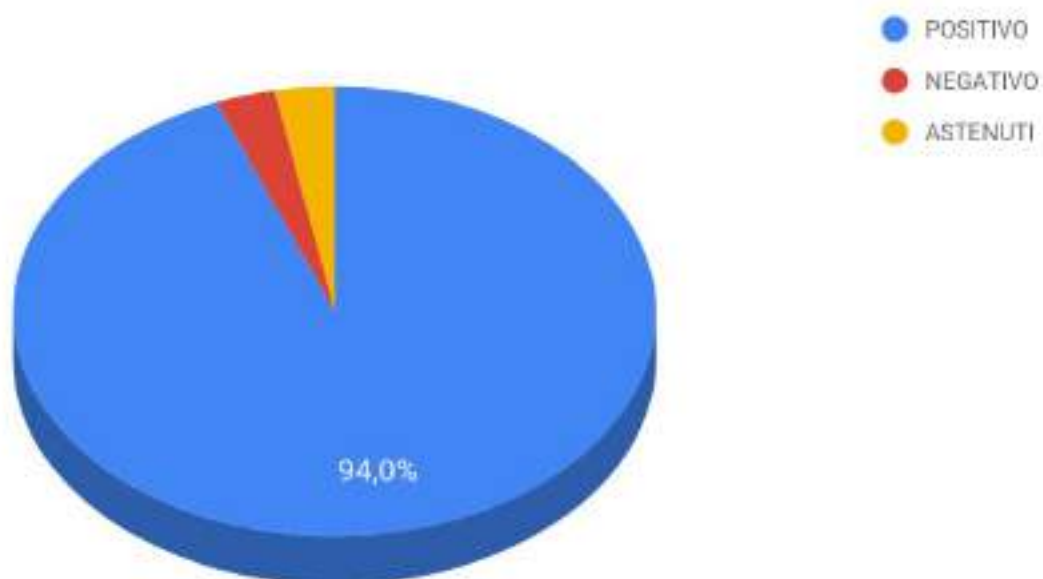
Secondo il 78% delle famiglie la scuola prende in considerazione il parere dei genitori (suggerimenti e preoccupazioni), in particolare concorda l'89% dei genitori dell'infanzia, il 79% della primaria e il 75% della secondaria.

Il 19% esprime parere negativo.

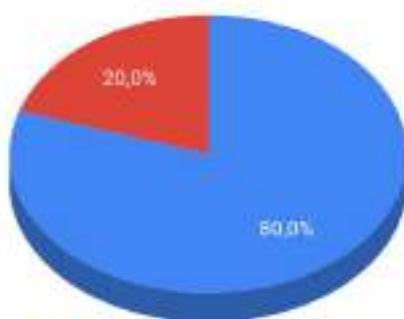
33 Le comunicazioni della scuola (orari, regole, attività, avvisi) sono chiare e tempestive? (Le comunicazioni ai genitori da parte della scuola -orari, regole, avvisi ecc.- sono chiare e tempestive?)

INFANZIA	12 positivo	3 negativo	
PRIMARIA(86)	85 positivo	1 negativo	
SECONDARIA	43 positivo	1 negativo	4 astenuti

GENERALE

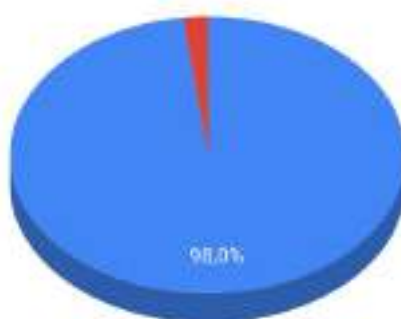


INFANZIA



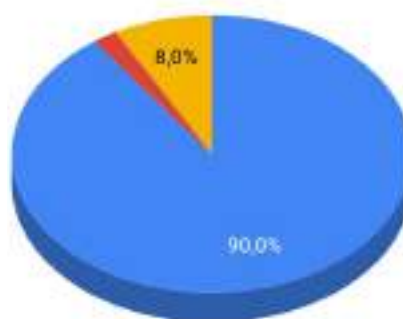
● POSITIVO ● NEGATIVO

PRIMARIA



● POSITIVO ● NEGATIVO

SECONDARIA



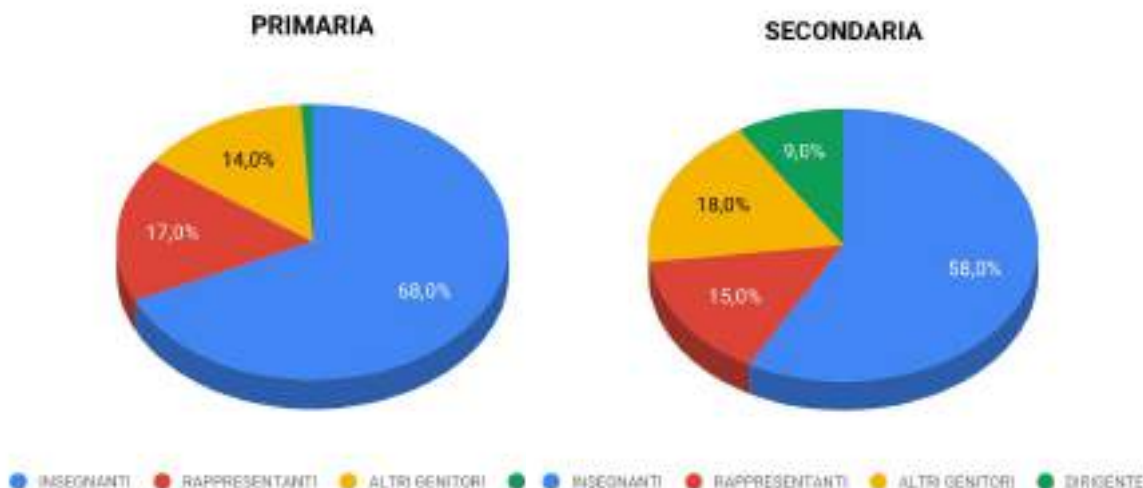
● POSITIVO ● NEGATIVO ● ASTENUTI

CONCLUSIONI

Le comunicazioni della scuola sono ritenute chiare e tempestive dal 94% dei genitori, in particolare da quelli della primaria con il 98% di risposte affermative.

34 Quando ho una difficoltà preferisco rivolgermi a:

PRIMARIA 59 insegnanti classe 15 rappresentanti 12 altri genitori 1 Dirigente
SECONDARIA: 26 insegnanti classe 7 rappresentanti 8 altri genitori 4 Dirigente



CONCLUSIONI:

In caso di difficoltà i genitori preferiscono rivolgersi agli insegnanti (sia nella scuola primaria che in quella secondaria), seguiti da rappresentanti di classe, altri genitori e Dirigente Scolastico.

DOMANDE INFANZIA

Il sito della scuola è funzionale alle esigenze dei genitori?

15 positivo

La scuola si confronta con le famiglie sulle linee educative da condividere?

13 positivo

2 negativo

I collaboratori scolastici (bidelli) si dimostrano cortesi e disponibili?

15 positivo (11 molto; 4 abbastanza)

Il personale della segreteria si dimostra disponibile?

15 positivo (5 molto; 10 abbastanza)

Ritieni di conoscere le attività quotidiane svolte a scuola da tuo figlio/a?

11 positivo

4 negativo

Il menù proposto dalla mensa scolastica è adeguato alle necessità dei bambini?

12 positivo

2 negativo

1 astenuto

Sono soddisfatto dell'organizzazione della scuola?

14 positivo

1 negativo

Sono soddisfatto del servizio pre-post scuola (h. 7.30/8.00 e h. 16.00/16.30)

15 positivo (11 molto 4 abbastanza)

Ritengo adeguati gli spazi della scuola (aule, laboratori, spazi esterni...)

12 positivo (3 molto; 9 abbastanza)

4 negativo

