

## ANALISI QUESTIONARIO GENITORI INFANZIA

### Anno scolastico 2016/2017

In seguito alla somministrazione del questionario di gradimento sono stati raccolti ed analizzati i dati forniti dal 20% dei genitori pari a 20 genitori su un totale di 99.

Nel precedente anno scolastico (2015/2016) i dati raccolti erano pari al 27% (25 genitori su un totale di 93).

#### 1. RISPETTO ALLA COMUNICAZIONE

- Il sito della scuola è funzionale alle esigenze dei genitori

<b>POSITIVO</b>	100%
	20

<b>NEGATIVO</b>	0%
	0

- Le comunicazioni ai genitori da parte della scuola (orari, regole, avvisi ecc...) sono chiare e tempestive

<b>POSITIVO</b>	95%
	19

<b>NEGATIVO</b>	5%
	1

- Vengo adeguatamente informato delle attività didattiche inserite nel Piano Triennale dell'Offerta Formativa

<b>POSITIVO</b>	95%
	19
<b>NEGATIVO</b>	5%
	1

- Gli insegnanti sono disponibili al dialogo con i genitori

<b>POSITIVO</b>	100%
	20

<b>NEGATIVO</b>	0%
	0

- Gli insegnanti mi informano sul percorso scolastico di mio figlio

<b>POSITIVO</b>	100%
	20

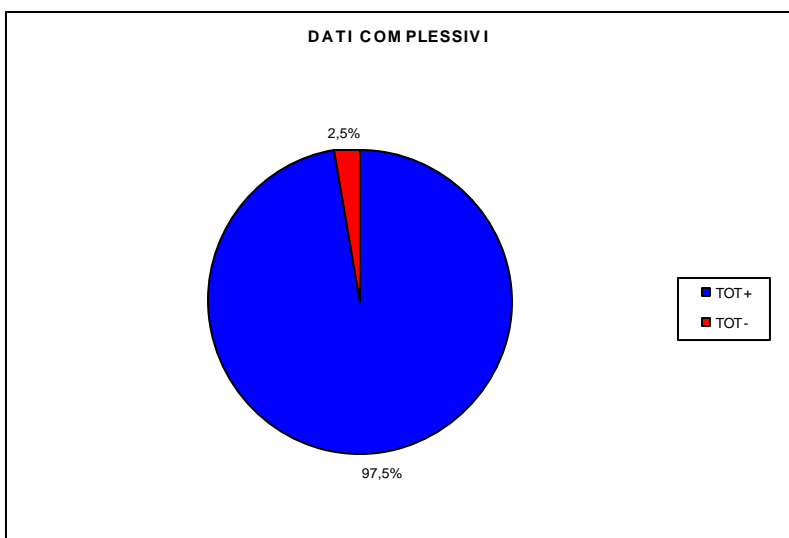
<b>NEGATIVO</b>	0%
	0

- Sono soddisfatto della comunicazione della scuola di mio figlio/a

<b>POSITIVO</b>	95%
	19

<b>NEGATIVO</b>	5%
	1

**TOT +**            117    97,5%  
**TOT -**            3       2,5%



**CONCLUSIONI:**

**In generale prevale la percezione positiva del 97,5% maggiore rispetto al precedente anno scolastico che era dell'87,3%.**

## 2. IN RIFERIMENTO AI RAPPORTI INTERPERSONALI

- Il personale scolastico collabora per garantire il buon funzionamento di questa scuola

<b>POSITIVO</b>	100%
	20

<b>NEGATIVO</b>	0%
	0

-La scuola si confronta con le famiglie sulle linee educative da condividere

<b>POSITIVO</b>	90%
	18

<b>NEGATIVO</b>	10%
	2

- La partecipazione/collaborazione dei genitori in attività, progetti, feste, ecc... è soddisfacente

<b>POSITIVO</b>	85%
	17

<b>NEGATIVO</b>	15%
	3

- La scuola prende in considerazione i suggerimenti o le preoccupazioni dei genitori ed è disponibile a confrontarsi

<b>POSITIVO</b>	95%
	19

<b>NEGATIVO</b>	5%
	1

- I collaboratori scolastici (bidelli) si dimostrano cortesi e disponibili

<b>POSITIVO</b>	90%
	18

<b>NEGATIVO</b>	10%
	2

**- Il personale della segreteria si dimostra disponibile**

<b>POSITIVO</b>	100%
	20

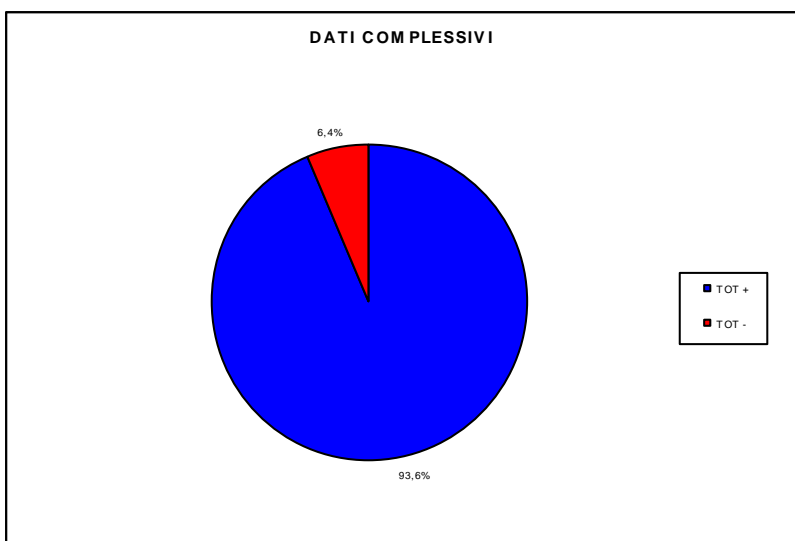
<b>NEGATIVO</b>	0%
	0

**- Sono soddisfatto delle relazioni con la scuola**

<b>POSITIVO</b>	95%
	19

<b>NEGATIVO</b>	5%
	1

**TOT +**            131    93,6%  
**TOT -**            9        6,4%



**CONCLUSIONI:**

**In generale prevale la percezione positiva del 93,6% maggiore rispetto al precedente anno scolastico che era dell'87,4% .**

### 3. IN RIFERIMENTO AL PERCORSO FORMATIVO

- Ritieni soddisfacente l'accoglienza quotidiana di tuo figlio/a da parte delle insegnanti

<b>POSITIVO</b>	95%
	19

<b>NEGATIVO</b>	5%
	1

- Mio figlio/a si trova bene con le sue insegnanti

<b>POSITIVO</b>	95%
	19

<b>NEGATIVO</b>	5%
	1

- Mio figlio/a si trova bene con gli altri bambini

<b>POSITIVO</b>	100%
	20

<b>NEGATIVO</b>	0%
	0

- Ritieni di conoscere le attività quotidiane svolte a scuola da tuo figlio/a

<b>POSITIVO</b>	85%
	17

<b>NEGATIVO</b>	15%
	3

- Ritieni che tuo figlio/a sia incoraggiato a lavorare al meglio delle sue capacità

<b>POSITIVO</b>	95%
	19

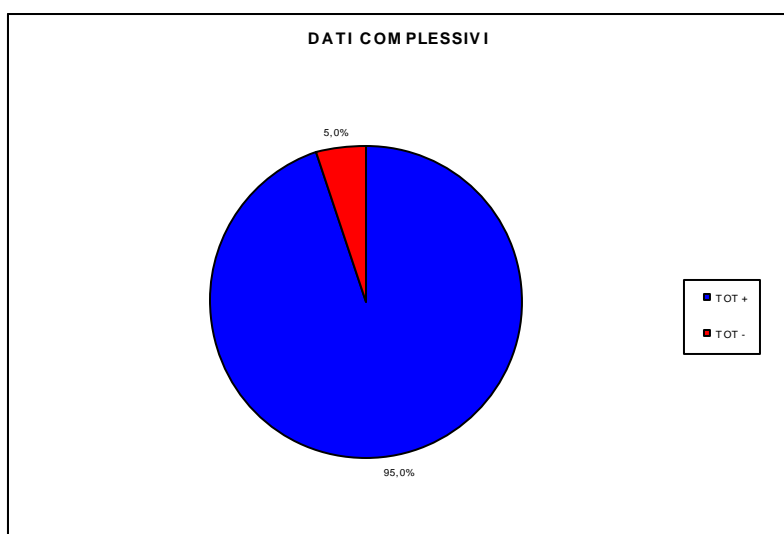
<b>NEGATIVO</b>	5%
	1

- Sono soddisfatto del percorso formativo di mio figlio/a

<b>POSITIVO</b>	100%
	20

<b>NEGATIVO</b>	0%
	0

**TOT +**            114    95,0%  
**TOT -**            6        5,0%



#### **CONCLUSIONI:**

**In generale prevale la percezione positiva del 95% maggiore rispetto al precedente anno scolastico che era del 90% .**

#### **4. IN RIFERIMENTO AL COINVOLGIMENTO**

**- I momenti condivisi con i genitori (feste di Natale, festa di fine anno scolastico, eventi ecc...) sono momenti costruttivi del percorso educativo**

<b>POSITIVO</b>	100%
	20

<b>NEGATIVO</b>	0%
	0

**-Le uscite didattiche hanno un significativo valore educativo e culturale**

<b>POSITIVO</b>	100%
	20

<b>NEGATIVO</b>	0%
	0

**- Il menù proposto dalla mensa scolastica è adeguato alle necessità dei bambini**

<b>POSITIVO</b>	85%
	17

<b>NEGATIVO</b>	15%
	3

**- Il contributo volontario è importante per il buon funzionamento della scuola**

<b>POSITIVO</b>	85%
	17

<b>NEGATIVO</b>	15%
	3

**- Sono soddisfatto dell'organizzazione della scuola**

<b>POSITIVO</b>	95%
	19

<b>NEGATIVO</b>	5%
	1

**- Sono soddisfatto del servizio pre-post scuola (h.7.30/8.00 e h.16.00/16.30) avviato quest'anno**

<b>POSITIVO</b>	95%
	19

<b>NEGATIVO</b>	5%
	1

- Ritengo adeguati gli spazi della scuola (aule, laboratori, spazi esterni ecc...)

<b>POSITIVO</b>	70%
	14

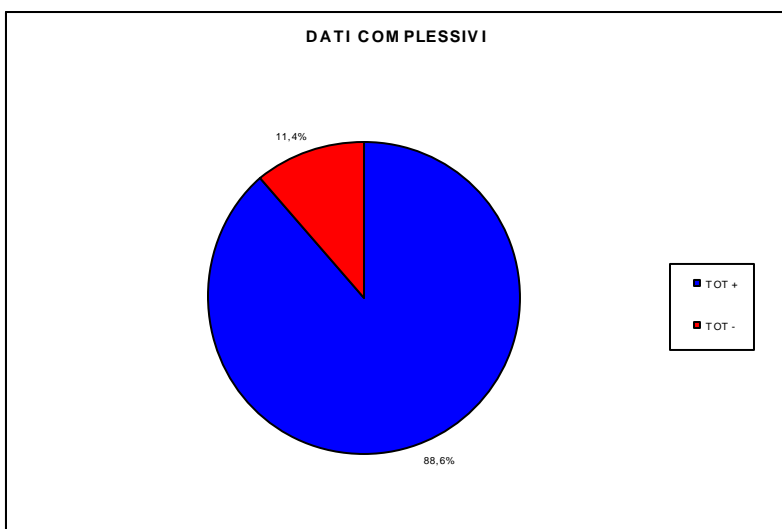
<b>NEGATIVO</b>	30%
	6

- Consigliaresti questa scuola ad un'altra famiglia

<b>POSITIVO</b>	90%
	18

<b>NEGATIVO</b>	10%
	2

**TOT +**            124    88,6%  
**TOT -**            16     11,4%



**CONCLUSIONI:**

In generale prevale la percezione positiva dell'88,6% maggiore rispetto al precedente anno scolastico che era del 84,6% .

Appare maggiore la percezione positiva delle famiglie sulle scuole dell'infanzia, rispetto allo scorso anno scolastico, a fronte però di una diminuzione dei questionari compilati.